

ALUMAK
SOLUCION EN ALUMINIO

INDICE DE PERFILES

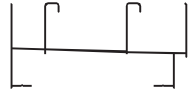

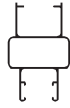











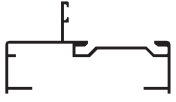



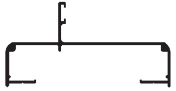


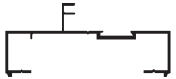
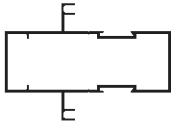

Hydro

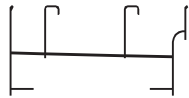

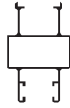










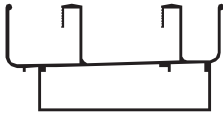





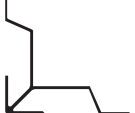


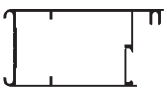

SISTEMAS DE CARPINTERIAS

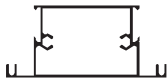






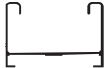

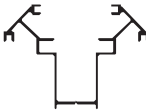

Versión Abril 2026

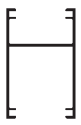
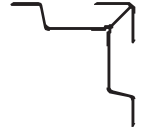

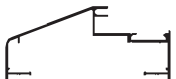


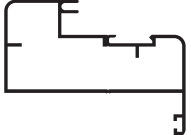




Código	Descripción	kg/m	Catálogo	Diseño
ADR 1	Marco corrediza	0,580	Rotonda 750	
ADR 2	Zócalo / cabezal hoja corrediza	0,423	Rotonda 750	
ADR 3 (≈ADR42)	Parante lateral hoja corrediza	0,405	Rotonda 750	
ADR 4 (≈ADR41)	Parante central hoja corrediza	0,372	Rotonda 750	
ADR 5	Marco corrediza para combinada	0,529	Rotonda 750	
ADR 9	Guía de cortina común	0,363	Rotonda 750	
ADR 10	Tapacinta	0,328	Rotonda 750	
ADR 11	Travesaño mosquitero	0,473	Rotonda 750 Nordical Corrediza	
ADR 12	Hoja mosquitero	0,277	Rotonda 750	
ADR 14	Travesaño puerta de rebatir de 44 mm	1,054	Rotonda 750	
ADR 15	Parante puerta de rebatir de 44 mm	1,002	Rotonda 750	




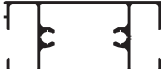



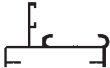

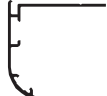
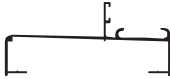
Código	Descripción	kg/m	Catálogo	Diseño
ADR 16	Parante puerta para bisagra encolizada	1,000	Rotonda 750	
ADR 17	Marco puerta 44 mm p/bisagra encolizada	0,710	Rotonda 750	
ADR 18	Umbral chato Puerta corrediza	0,690`	Rotonda 750	
ADR 19	Mosquitero fijo	0,163	Rotonda 750	
ADR 20	Mosquitero chico	0,227	Rotonda 750	
ADR 22	Marco Puerta de rebatir	0,684	Rotonda 750	
ADR 23	Revestimiento	0,615	Rotonda 750	
ADR 25 (≈ADR102)	Contravidrio paño fijo	0,173	Rotonda 750	
ADR 26 (≈ADR418)	Marco paño fijo	0,621	Rotonda 750	
ADR 27 (≈ADR417)	Travesaño paño fijo	0,932	Rotonda 750	
ADR 28	Contravidrio puerta de rebatir	0,134	Rotonda 750	

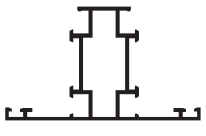
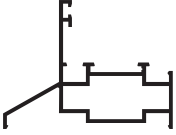
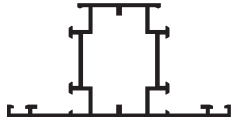
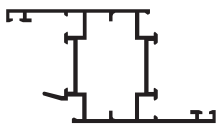


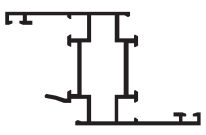
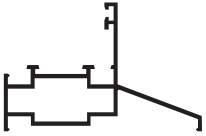

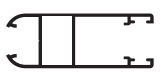

Código	Descripción	kg/m	Catálogo	Diseño
ADR 31	Marco ventana corrediza	0,667	Rotonda 750	
ADR 41	Parante central corrediza	0,453	Rotonda 750	
ADR 42	Parante lateral corrediza	0,463	Rotonda 750	
ADR 52	Zócalo hoja corrediza y puerta de 25 mm.	0,593	Rotonda 640	
ADR 53	Parante lateral reforzado	0,645	Rotonda 640	
ADR 54	Parante central reforzado	0,498	Rotonda 640	
ADR 55	Perfil central vidrio repartido	0,382	Rotonda 750	
ADR 56	Perfil lateral vidrio repartido	0,277	Rotonda 750	
ADR 57	L de 1" x 1" x 1 mm.	0,133	Normalizado	
ADR 58	TE 1" x 1" x 0,9 mm	0,133	Rotonda 750	
ADR 62	Tapajunta	0,256	Rotonda 640	

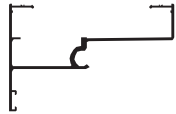

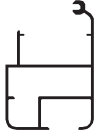
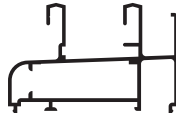

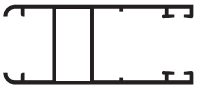



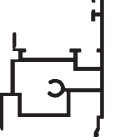

Código	Descripción	kg/m	Catálogo	Diseño
ADR 63	Marco corrediza tubular	0,960	Rotonda 640	
ADR 64	Escuadra de tracción parte interna	0,917	Rotonda 640	
ADR 65	Escuadra de tracción parte externa	0,677	Rotonda 640	
ADR 66	Revestimiento	0,789	Rotonda 750	
ADR 69	Marco corrediza	0,881	Rotonda 750	
ADR 71	Marco corrediza	0,757	Rotonda 750	
ADR 79	Escuadra de armado de 13 mm	0,590	Rotonda 750	
ADR 93	Marco puerta de rebatir de 25 mm	0,521	Rotonda 750	
ADR 94	Marco puerta de rebatir de 25 mm	0,521	Rotonda 750	
ADR 95	Parante puerta de rebatir de 36 mm	0,745	Rotonda 750	
ADR 96	Zócalo / cabezal puerta de 36 mm	0,792	Rotonda 750	

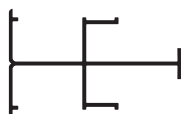

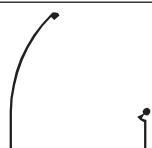
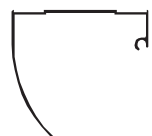


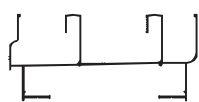




Código	Descripción	kg/m	Catálogo	Diseño
ADR 97	Travesaño puerta de 36 mm	0,803	Rotonda 750	
ADR 98	Revestimiento	0,491	Rotonda 750	
ADR 99	Unión marcos de 75 mm	0,335	Rotonda 750	
ADR 100	Guía cortina con felpa	0,428	Rotonda 750	
ADR 101	Tablilla cortina de enrollar	0,403	Rotonda 750	
ADR 102	Contravidrio para puerta de 36 mm	0,150	Rotonda 750	
ADR 103 (≈ ADR413)	Parante puerta de rebatir de 25 mm	0,641	Rotonda 750	
ADR 104	Marco ventana corrediza	0,338	Rotonda 750	
ADR 105	Celosía recta	0,252	Rotonda 750	
ADR 108	Columna tabique	0,686	Rotonda 750	
ADR 109	Tapa columna tabique	0,505	Rotonda 750	

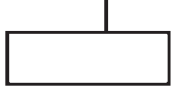
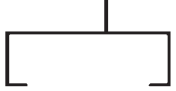





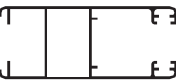



Código	Descripción	kg/m	Catálogo	Diseño
ADR 110	Travesaño tabique	0,509	Rotonda 750	
ADR 113	Escuadra de armado	0,590	Rotonda 750	
ADR 116	Marco corrediza c/postigón y mosquitero	1,008	Rotonda 750	
ADR 118	Marco paño fijo	0,557	Rotonda 750	
ADR 119	Moldura	0,137	Rotonda 750	
ADR 120	Marco corrediza c/postigón de rebatir	0,925	Rotonda 750	
ADR 130	Marco paño con tapajunta	0,788	Rotonda 640	
ADR 150	Soporte para Blindex	0,223	Rotonda 750	
ADR 161	Marco de aireador	0,452	Rotonda 750	
ADR 165	Revestimiento	0,825	Rotonda 750	
ADR 172	Cierre de enclipar ADR 53A	0,320	Rotonda 640	

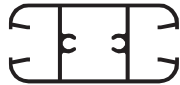









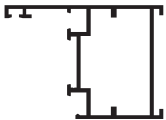
Código	Descripción	kg/m	Catálogo	Diseño
ADR 177	Tubo 30 x 100 x 1,4 mm	0,962	Rotonda 750	
ADR 178 (≈ADR412)	Hoja postigón	0,464	Rotonda 750	
ADR 179 (≈ADR411)	Parante puerta de 36 mm	0,926	Rotonda 750	
ADR 180	Travesaño puerta de 36 mm	1,045	Rotonda 750	
ADR 181	Tubo 25 x 75 x 1,4 mm	0,735	Rotonda 750	
ADR 182	Tubo 25 x 50 x 1,4 mm	0,546	Rotonda 750 Nordical Corrediza	
ADR 185	Bisagra de 44 mm	0,804	Rotonda 750	
ADR 188	Marco abrir 25 mm.	0,274	Rotonda 750	
ADR 189	Bisagra de 25 mm	0,557	Rotonda 750	
ADR 191	Tapajunta	0,395	Rotonda 700	
ADR 195	Marco postigón	0,487	Rotonda 750	

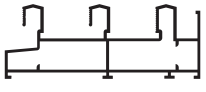
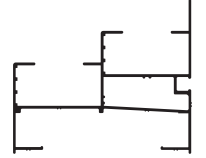
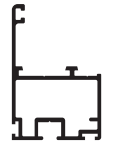
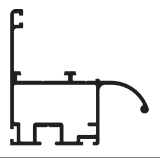



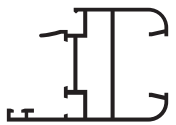

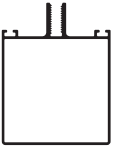

Código	Descripción	kg/m	Catálogo	Diseño
ADR 196	Travesaño de 69 mm	0,853	Rotonda 700	
ADR 197	Marco	0,760	Rotonda 600	
ADR 198	Travesaño de 79 mm	0,962	Rotonda 700	
ADR 199	Hoja Lisa de 78 mm	0,976	Rotonda 700	
ADR 200	Contravidrio V.S.	0,364	Rotonda 700	
ADR 201	Contravidrio DVH	0,320	Rotonda 700	
ADR 202	Hoja Lisa de 69 mm	0,882	Rotonda 700	
ADR 203	Marco de 70mm	0,812	Rotonda 700	
ADR 204	Acople central hoja	0,254	Rotonda 600	
ADR 205	Hoja corrediza V.S.	0,594	Rotonda 600	
ADR 206	Premarco	0,626	Rotonda 640	







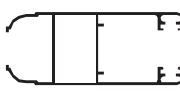




Código	Descripción	kg/m	Catálogo	Diseño
ADR 210	Dintel ventiluz	0,672	Rotonda 750	
ADR 211	Jamba / umbral ventiluz	0,640	Rotonda 750	
ADR 212	Hoja ventiluz	0,731	Rotonda 750	
ADR 213	Marco corrediza	0,917	Rotonda 600	
ADR 214	Acople central de hoja	0,344	Rotonda 700	
ADR 215	Hoja corrediza D.V.H.	0,828	Rotonda 700	
ADR 216	Hoja corrediza V.S.	0,890	Rotonda 700	
ADR 217	Hoja abrir V.S.	0,897	Rotonda 700	
ADR 218	Hoja abrir V.S.	1,026	Rotonda 700	
ADR 219	Inversor	0,779	Rotonda 700	
ADR 220	Marco Ventana Corrediza	1,076	Rotonda 700	

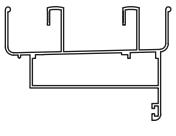
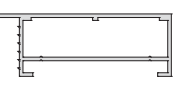

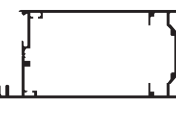

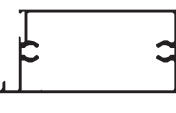


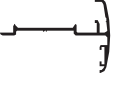


Código	Descripción	kg/m	Catálogo	Diseño
ADR 221	Acople	0,619	Rotonda 640	
ADR 222	Encuentro central 4 hojas ADR 53A	0,181	Rotonda 640	
ADR 223	Rótula parte A	0,787	Rotonda 750	
ADR 224	Rótula parte B	0,747	Rotonda 750	
ADR 225	Parasol	0,803	Rotonda 750	
ADR 230	Premarco	0,436	Rotonda 750 Orbital	
ADR 231	Marco Piccola	0,732	Rotonda 750	
ADR 232	Adaptador para DVH	0,289	Rotonda 640	
ADR 233	Parante lateral Piccola	0,524	Rotonda 750	
ADR 234	Parante central Piccola	0,404	Rotonda 750	
ADR 242	Tubo c/ 2 aletas 25 mm x 75 mm	0,856	Rotonda 750	

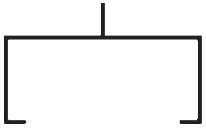
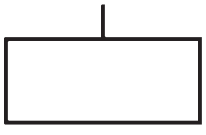






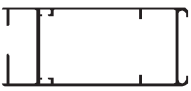

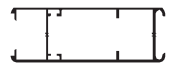
Código	Descripción	kg/m	Catálogo	Diseño
ADR 243	Tubo c/1 aleta 25 mm x 75 mm	0,795	Rotonda 750	
ADR 244	Canal c/1 aleta 25 mm x 75 mm	0,587	Rotonda 750	
ADR 245	Canal liso 25 mm x 75 mm	0,525	Rotonda 750	
ADR 247	Tubo cuadrado 76 mm	1,451	Rotonda 750	
ADR 254	Pletina Falleba	0,118	Rotonda 700	
ADR 255	Botaaguas zócalo puerta	0,201	Rotonda 700 Nordical Bat. Orbital Batiente	
ADR 257	Acoplamiento Cuatro Hojas	0,236	Rotonda 700	
ADR 261	Hoja corte a 45° para vidrio simple	0,676	Rotonda 640	
ADR 262	Cierre de enclipar ADR 261 / 366 / 425	0,312	Rotonda 640	
ADR 263	Llanta de bicicleta	0,227	Rotonda 750	
ADR 267	Travesaño y Zócalo Puerta	1,423	Rotonda 700	

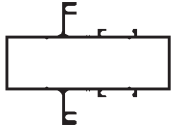


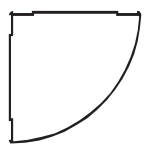

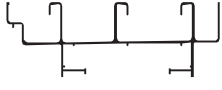
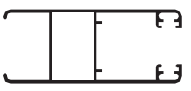
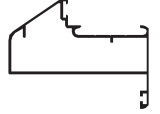

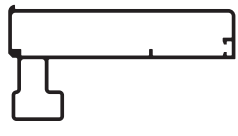

Código	Descripción	kg/m	Catálogo	Diseño
ADR 268	Divisor de 60 mm	0,899	Rotonda 700	
ADR 269	Contravidrio Recto	0,287	Rotonda 700	
ADR 280	Celosía redondeada	0,254	Rotonda 750	
ADR 289	Tubo ø 60 x 1,2 mm	0,599	Rotonda 750	
ADR 292	Zócalo alto corrediza	1,018	Rotonda 640	
ADR 293	Tapacinta	0,420	Rotonda 640	
ADR 294	Guía de cortina	0,416	Rotonda 640 / 700	
ADR 295	Tablilla larga	0,286	Rotonda 750	
ADR 296	Tablilla corta	0,214	Rotonda 750	
ADR 305	Doble contacto post./puerta 25 mm	0,267	Rotonda 750	
ADR 320	Travesaño y Zócalo Puerta	0,780	Rotonda 700	

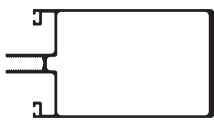
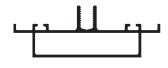






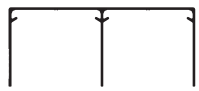


Código	Descripción	kg/m	Catálogo	Diseño
ADR 326	Marco de Tres Guías	1,860	Rotonda 700	
ADR 330	Marco Guillotina	0,900	Rotonda 700	
ADR 331	Hoja Guillotina	0,630	Rotonda 700	
ADR 332	Hoja Guillotina con Manija	0,725	Rotonda 700	
ADR 333	Contravidrio DVH	0,305	Rotonda 700	
ADR 334	Contravidrio V.S.	0,327	Rotonda 700	
ADR 335	Tapa compensadores Guillotina	0,161	Rotonda 700	
ADR 340	Hoja DVH	0,860	Rotonda 700	
ADR 344	Clip Ventana Corrediza	0,374	Rotonda 700	
ADR 345	Columna 63.5 mm	1,297	Frente Vidriado	
ADR 346	Presor	0,464	Frente Vidriado	




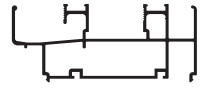
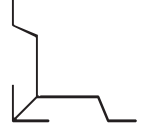
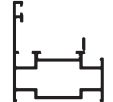

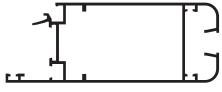


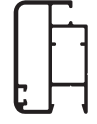
Código	Descripción	kg/m	Catálogo	Diseño
ADR 347	Tapa recta	0,372	Frente Vidriado	
ADR 348	Tapa vertical curva	0,356	Frente Vidriado	
ADR 349	Tapa horizontal curva	0,274	Frente Vidriado	
ADR 350	Tapa curva grande	0,686	Frente Vidriado	
ADR 357	Perimetral vidrio repartido "Pecho Paloma"	0,250	Rotonda 700	
ADR 358	Travesaño vidrio repartido "Pecho Paloma"	0,336	Rotonda 700	
ADR 366	Hoja corte a 45° "pecho paloma"	0,654	Rotonda 640	
ADR 367	Contravidrio "Pecho Paloma"	0,317	Rotonda 700	
ADR 369	Bisagra Rotonda 700 parte marco	0,629	Rotonda 750	
ADR 370	Bisagra Rotonda 700 parte hoja	0,810	Rotonda 750	
ADR 373	Perfil renovación	0,656	Rotonda 700	

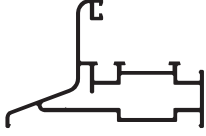










Código	Descripción	kg/m	Catálogo	Diseño
ADR 374	Marco con tapajuntas	1,058	Rotonda 640	
ADR 375	Premarco R700	0,605	Rotonda 700 Nordical Bat./Corr. Orbital Bat./Corr.	
ADR 379	Revestimiento	1,023	Rotonda 750	
ADR 380	Parante puerta de rebatir de 44 mm	1,274	Rotonda 750	
ADR 381	Travesaño puerta de rebatir de 44 mm	1,264	Rotonda 750	
ADR 382	Zócalo puerta de rebatir de 44 mm	1,253	Rotonda 750	
ADR 383	Contravidrio D.V.H.	0,123	Rotonda 750	
ADR 384	Contravidrio VS puerta de 44 mm	0,195	Rotonda 750	
ADR 385	Doble contacto puerta de 44 mm	0,398	Rotonda 750	
ADR 387	Tubo liso 40 x 90 x 1,8 mm	1,228	Rotonda 750	
ADR 388	Canal liso 40 x 90 x 1,8 mm	0,887	Rotonda 750	

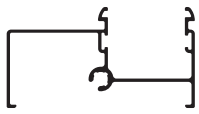










Código	Descripción	kg/m	Catálogo	Diseño
ADR 389	Canal c/1 aleta 40 x 90 x 1,8 mm	0,960	Rotonda 750	
ADR 390	Tubo c/1 aleta 40 x 90 x 1,8 mm	1,301	Rotonda 750	
ADR 391	Tubo c/ 2 aleta 40 x 90 x 1,8 mm	1,374	Rotonda 750	
ADR 392	Tubo 20 x 40 x 1,4 mm	0,432	Rotonda 750	
ADR 399	Respaldo silla	0,393	Rotonda 750	
ADR 400	Refuerzo de parante central	1,042	Rotonda 640	
ADR 401	Tubo ϕ 25 x 2 mm	0,390	Rotonda 750	
ADR 402	Tubo ϕ 22 x 1,4 mm	0,244	Rotonda 750	
ADR 411	Parante puerta de rebatir de 36 mm	0,980	Rotonda 750	
ADR 412	Parante postigón	0,449	Rotonda 750	
ADR 413	Parante puerta de rebatir de 25 mm	0,679	Rotonda 750	











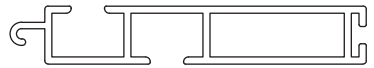
Código	Descripción	kg/m	Catálogo	Diseño
ADR 417	Travesaño paño fijo	1,036	Rotonda 750	
ADR 418	Paño fijo	0,659	Rotonda 750	
ADR 419	Umbral marco puerta corrediza	1,065	Rotonda 750	
ADR 420	Columna curva	1,094	Rotonda 750	
ADR 421	Columna recta	1,234	Rotonda 750	
ADR 422	Marco de 3 guías	1,174	Rotonda 750	
ADR 425	Hoja corte a 45° para DVH	0,697	Rotonda 640	
ADR 426	Marco puerta de rebatir de 36 mm	0,748	Rotonda 750	
ADR 427	Hoja Puerta de Abrir Reforzada para DVH	1,307	Rotonda 700	
ADR 432	Adaptador	0,938	Frente Vidriado	
ADR 433	Portador / larguero techo	0,821	Frente Vidriado	


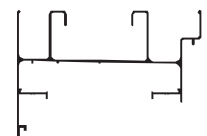
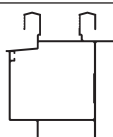
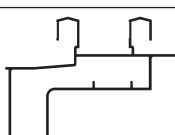




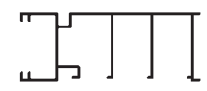


Código	Descripción	kg/m	Catálogo	Diseño
ADR 434	Columna 100 mm	1,947	Frente Vidriado	
ADR 435	Travesaño techo	0,946	Frente Vidriado	
ADR 477 (≈ADR216)	Hoja para V.S.	0,948	Rotonda 700	
ADR 485	Tubo 50 x 75 x 1,5 mm	0,988	Rotonda 750	
ADR 497	Tubo 30 x 100 x 1,6 mm	1,096	Rotonda 750	
ADR 498	Tubo 50 x 100 x 1,75 mm	1,385	Rotonda 750	
ADR 499	Tubo 50 x 50 x 1,4 mm	0,734	Rotonda 750	
ADR 510	Parante de hoja	0,548	Frente de Placard	
ADR 511	Dintel de marco	0,762	Frente de Placard	
ADR 512	Guía de marco	0,321	Frente de Placard	
ADR 513	Zócalo y cabezal de hoja	0,210	Frente Vidriado	












Código	Descripción	kg/m	Catálogo	Diseño
ADR 515	Tubo 40 x 40 x 1,3 mm	0,543	Rotonda 750	
ADR 525	Marco corrediza con guía mosquitero Jambas y dintel	1,215	Rotonda 700	
ADR 527	Tablilla celosía	0,378	Rotonda 750	
ADR 528	Umbral marco corrediza con guía mosquitero	1,210	Rotonda 700	
ADR 531	Escuadra de armado	0,412	Rotonda 750	
ADR 534	Marco desplazable	0,697	Rotonda 700	
ADR 545	Pestillo cierre banderola	1,080	Rotonda 750	
ADR 547	Hoja puerta de abrir reforzada para V.S.	1,363	Rotonda 700	
ADR 550	Alojamiento pestillo cierre banderola	0,526	Rotonda 750	
ADR 557	Refuerzo hoja corrediza	1,053	Rotonda 700	
ADR 558	Mosquitero Reforzado	0,634	Rotonda 700	












Código	Descripción	kg/m	Catálogo	Diseño
ADR 559	Marco	0,905	Rotonda 700	
ADR 561	Tapajunta	0,480	Rotonda 700	
ADR 564	U de 15 mm x 25 mm	0,251	Rotonda 750	
ADR 582	Escuadra de armado	0,724	Rotonda 750	
ADR 583	Escuadra de armado	0,672	Rotonda 750	
ADR 584	Bisagra de 25 mm	0,558	Rotonda 750	
ADR 585	Bisagra de 36 mm	0,696	Rotonda 750	
ADR 587	"U" de armado tubos de 25 mm	0,596	Línea Vivienda	
ADR 588	Alojamiento pestillo cierre banderola	0,675	Línea Vivienda	
ADR 603	Mosquitero de rebatir	0,492	Rotonda 750	
ADR 613	Hoja mueble de cocina	0,446	Rotonda 750	












Código	Descripción	kg/m	Catálogo	Diseño
ADR 616	Jambas	0,460	Línea Vivienda	
ADR 617	Umbral	0,393	Línea Vivienda	
ADR 618	Dintel	0,405	Línea Vivienda	
ADR 625	TRILHO	0,801	Hydro Brasil	
ADR 635	Hoja para DVH	0,887	Rotonda 700	
ADR 643	Planchuela de 25 x 1,5 mm	0,101	Rotonda 750	
ADR 647	Angulo 19 x 1,5 mm	0,148	Rotonda 750	
ADR 648	Angulo 31 x 1,5 mm	0,245	Rotonda 750	
ADR 649	Angulo 50 x 3 mm	0,786	Rotonda 750	
ADR 650	Angulo 38 x 2 mm	0,400	Rotonda 750	
ADR 651	Angulo 50 x 1,9 mm	0,503	Rotonda 750	












Código	Descripción	kg/m	Catálogo	Diseño
ADR 652	Angulo de 50 x 5 mm	1,282	Rotonda 750	
ADR 654	Tubo cuadrado 20 x 1,5 mm	0,300	Rotonda 750	
ADR 655	Tubo cuadrado 30 x 1,5 mm	0,462	Rotonda 750	
ADR 656	Tubo cuadrado 60 x 1,4 mm	0,886	Rotonda 750	
ADR 661	Parante escalera	0,532	Rotonda 750	
ADR 662	Parante escalera	0,621	Rotonda 750	
ADR 663	Peldaño escalera	0,333	Rotonda 750	
ADR 664	Refuerzo parante escalera	0,478	Rotonda 750	
ADR 681	Tubo 15 x 50 x 1,4 mm	0,470	Rotonda 750	
ADR 682	Perfil de unión	0,366	Rotonda 750	
ADR 686	Perfil lama	0,376	Rotonda 750	












Código	Descripción	kg/m	Catálogo	Diseño
ADR 687	Escuadra travesaño Rotonda 700 / HA62	0,783	Rotonda 750	
ADR 712	Marco corrediza c/tapajunta	0,838	Rotonda 750	
ADR 717	Umbral corrediza	1,559	Rotonda 700	
ADR 718	Umbral corrediza	1,278	Rotonda 700	
ADR 737	Cantonera	0,508	Rotonda 750	
ADR 761	Premarco	0,372	Rotonda 750	
ADR 774	Planchuela 60 x 5,5 mm	0,891	Rotonda 750	
ADR 790	Tapajunta	0,190	Rotonda 750	
ADR 791	Pasacable tabique	0,854	Rotonda 750	
ADR 792	Tapa pasacable	0,190	Rotonda 750	
ADR 793	Marco puerta tabique	0,598	Rotonda 750	




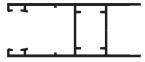

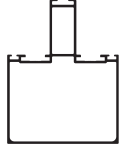
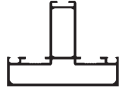




Código	Descripción	kg/m	Catálogo	Diseño
ADR 794	Tablilla postigón regulable	0,443	Rotonda 750	
ADR 795	Terminal grande tablilla postigón	0,312	Rotonda 750	
ADR 796	Portacontravidrio	0,238	Rotonda 750	
ADR 798	Doble contacto puerta de 36 mm	0,312	Rotonda 750	
ADR 802	Zócalo - Cabezal	0,390	Línea Vivienda	
ADR 803	Parante Lateral	0,310	Línea Vivienda	
ADR 804	Parante Central	0,323	Línea Vivienda	
ADR 810	Terminal chico tablilla postigón	0,202	Rotonda 750	
ADR 812	Planchuela 3 1/8" x 1/8"	0,686	Rotonda 750	
ADR 813	Tubo 2" x 2" x 1/8"	1,645	Rotonda 750	
ADR 814	Tubo 1 1/2" x 1 1/2" x 1/8"	1,206	Rotonda 750	



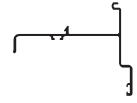
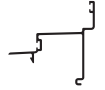
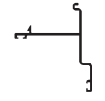



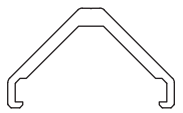
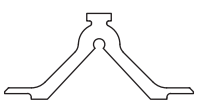

Código	Descripción	kg/m	Catálogo	Diseño
ADR 815	Tubo 1" x 1" x 1/8"	0,762	Rotonda 750	
ADR 816	Tubo 3" x 3" x 1/8"	2,504	Rotonda 750	
ADR 818	Tubo 4" x 4" x 1/8"	3,375	Rotonda 750	
ADR 820	Tubo ϕ 42,17 mm x e 3,56 mm	1,166	Rotonda 750	
ADR 821	Tubo ϕ 88,90 mm x e 5,49 mm	3,884	Rotonda 750	
ADR 822	Barra ϕ 3/4"	0,770	Rotonda 750	
ADR 823	Barra ϕ 1"	1,368	Rotonda 750	
ADR 824	Barra ϕ 1 1/4"	2,138	Rotonda 750	
ADR 825	Barra ϕ 1 1/2"	3,078	Rotonda 750	
ADR 826	Planchuela 3/4" x 3/16"	0,245	Rotonda 750	
ADR 827	Planchuela 3/4" x 1/4"	0,327	Rotonda 750	

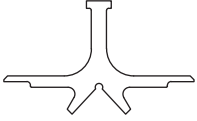
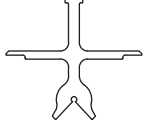
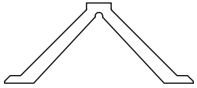
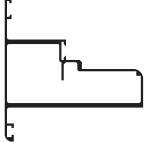
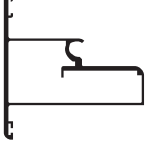


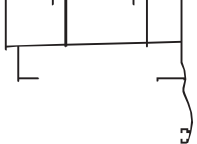



Código	Descripción	kg/m	Catálogo	Diseño
ADR 828	Tubo ϕ 21,34 mm x e 2,77 mm	0,436	Rotonda 750	
ADR 829	Planchuela 1 1/2" x 1/4"	0,653	Rotonda 750	
ADR 830	Barra ϕ 1 1/8"	1,732	Rotonda 750	
ADR 831	Barra ϕ 2"	5,472	Rotonda 750	
ADR 836	Planchuela 1" x 1/4"	0,435	Rotonda 750	
ADR 837	Planchuela 2" x 1"	3,484	Rotonda 750	
ADR 838	Planchuela 2" x 1/4"	0,871	Rotonda 750	
ADR 859	Barra ϕ 1/2"	0,342	Rotonda 750	
ADR 860	Barra ϕ 5/8"	0,536	Rotonda 750	
ADR 861	Barra ϕ 7/8"	1,045	Rotonda 750	
ADR 862	Barra ϕ 1 3/8"	2,583	Rotonda 750	









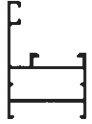
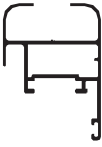

Código	Descripción	kg/m	Catálogo	Diseño
ADR 866	Angulo 2" x 2" x 4,8 mm	1,254	Rotonda 750	
ADR 867	Planchuela 3" x 1/4"	1,306	Rotonda 750	
ADR 868	Planchuela 3 1/2" x 1"	6,097	Rotonda 750	
ADR 869	Planchuela 5" x 1 1/4"	10,887	Rotonda 750	
ADR 871	Tubo ϕ 33,40 mm x 3,38 mm	0,861	Rotonda 750	
ADR 872	Tubo ϕ 48,26 mm x e 3,68 mm	1,393	Rotonda 750	
ADR 873	Tubo ϕ 60,33 mm x e 3,91 mm	1,873	Rotonda 750	
ADR 874	Tubo ϕ 60,33 mm x e 5,54 mm	2,575	Rotonda 750	
ADR 877	"U" 50,8 x 25,4 x 3,2	0,816	Rotonda 750	
ADR 878	Barra cuadrada 1 1/4"	2,722	Rotonda 750	
ADR 893	Planchuela 1 1/2" x 1"	2,613	Rotonda 750	





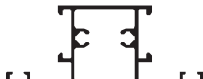
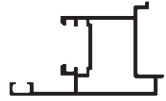

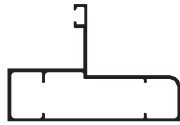



Código	Descripción	kg/m	Catálogo	Diseño
ADR 894	Contravidrio DVH	0,199	Rotonda 700	
ADR 910	Contravidrio recto 8 mm.	0,211	Rotonda 640 Orbital Batiente	
ADR 911	Contravidrio curvo 8 mm.	0,211	Rotonda 640 Nordical Batiente	
ADR 912	Contravidrio p/clip 8 mm.	0,134	Rotonda 640	
ADR 913	Contravidrio recto 12 mm.	0,216	Rotonda 640 Nordical Bat. Orbital Bat.	
ADR 914	Contravidrio curvo 12 mm.	0,209	Rotonda 640	
ADR 915	Contravidrio p/clip 12 mm.	0,147	Rotonda 640	
ADR 916	Contravidrio 26 mm reforzado 104/62mm	0,256	HA 62 Nordical Bat. Orbital Bat.	
ADR 917	Contravidrio curvo 26 mm.	0,248	HA 62	
ADR 918	Contravidrio p/clip 26 mm.	0,192	HA 62	
ADR 919	Contravidrio recto p/clip 22 mm.	0,240	HA 62 Nordical Bat. Orbital Bat.	





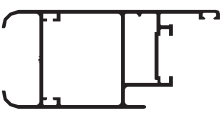






Código	Descripción	kg/m	Catálogo	Diseño
ADR 920	Contravidrio curvo 22 mm.	0,233	HA 62	
ADR 921	Contravidrio p/clip 22 mm.	0,179	HA 62	
ADR 922	Pletina de movimiento	0,139	Rotonda Nordical Bat. Orbital Bat.	
ADR 976	Hoja para DVH	0,855	Rotonda 700	
ADR 977	Contravidrio hoja oculta Ecothermic	0,128	Ecothermic	
ADR 1000	Columna 97 mm	1,800	Piel de Vidrio	
ADR 1001	Columna 57 mm	1,433	Piel de Vidrio	
ADR 1002	Travesaño	1,113	Piel de Vidrio	
ADR 1003	Marco	0,634	Piel de Vidrio	
ADR 1004	1/2 columna 97 mm	1,088	Piel de Vidrio	
ADR 1005	Hoja vidrio contenido	0,670	Piel de Vidrio	



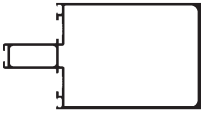

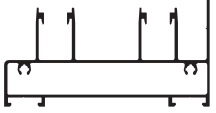
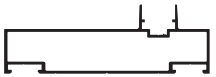



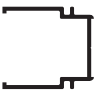

Código	Descripción	kg/m	Catálogo	Diseño
ADR 1006	Hoja vidrio pegado con silicona	0,551	Piel de Vidrio	
ADR 1007	Hoja vidrio pegado con cinta VHB	0,589	Piel de Vidrio	
ADR 1008	Bota aguas paño de abrir vidrio contenido	0,714	Piel de Vidrio	
ADR 1009	Bota aguas paño fijo vidrio pegado	0,641	Piel de Vidrio	
ADR 1010	Bota aguas paño de abrir vidrio pegado	0,569	Piel de Vidrio	
ADR 1011	Bota aguas paño fijo vidrio contenido	0,705	Piel de Vidrio	
ADR 1022	Aluquick 40 x 40	1,582	Rotonda 750	
ADR 1023	Aluquick 40 x 80	2,772	Rotonda 750	
ADR 1024	Escuadra Exterior	0,910	Carpintería	
ADR 1025	Escuadra interior 15 mm	0,598	Carpintería	
ADR 1026	Escuadra interior 20 mm	0,600	Carpintería	



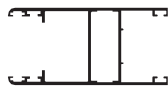

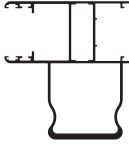
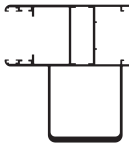



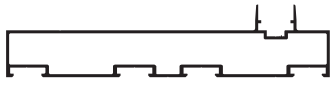
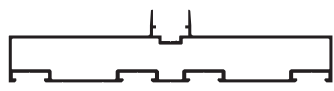
Código	Descripción	kg/m	Catálogo	Diseño
ADR 1027	Escuadra interior 25 mm	0,755	Carpintería	
ADR 1028	Escuadra interior 36 mm	1,006	Carpintería	
ADR 1029	Escuadra interior 11.2 mm	0,557	Carpintería	
ADR 1067	Marco Proyectante	0,848	Rotonda 640	
ADR 1068	Marco Proyectante	0,906	Rotonda 640	
ADR 1072	Marco Aluquick	0,422	Rotonda 750	
ADR 1073	Escuadra Aluquick	2,167	Rotonda 750	
ADR 1074	Marco c/tapajunta curvo incorporado	0,732	Rotonda 750	
ADR 1075	Tapajunta curvo	0,194	Rotonda 750	
ADR 1105	Tubo cuadrado 15 x 1,25 mm	0,186	Rotonda 750	
ADR 1106	Tubo cuadrado 25 x 1,5 mm	0,381	Rotonda 750	







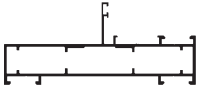

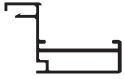

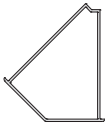
Código	Descripción	kg/m	Catálogo	Diseño
ADR 1107	Tubo 12 x 30 x 1,5 mm	0,316	Rotonda 750	
ADR 1108	Planchuela 72 x 2,5 mm	0,484	Rotonda 750	
ADR 1136	Angulo 32 x 3 mm	0,494	Rotonda 750	
ADR 1141	"U" 11,5 x 25 x 1,4 mm	0,222	Rotonda 750	
ADR 1148	Planchuela 40 x 10 mm	1,080	Rotonda 750	
ADR 1149	Angulo 25 x 2 mm	0,259	Rotonda 750	
ADR 1152	Tubo 20 x 60 x 1,5 mm	0,624	Rotonda 750	
ADR 1160	Marco de 64 mm	0,766	Rotonda 640	
ADR 1161	Marco de 29 mm	0,509	Rotonda 640	
ADR 1162	Hoja ventana batiente para vidrio simple	0,669	Rotonda 640	
ADR 1163	Contra Vidrio recto de 16 mm	0,228	Rotonda 640 Nordical Bat. Orbital Bat.	

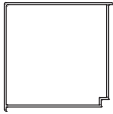





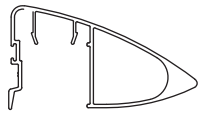
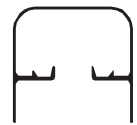



Código	Descripción	kg/m	Catálogo	Diseño
ADR 1164	Tapajuntas	0,145	Rotonda 640	
ADR 1165	Perfil unión de 64 mm	0,364	Rotonda 640	
ADR 1166	Hoja puerta para vidrio simple	1,036	Rotonda 640	
ADR 1167	Travesaño puerta para vidrio simple	0,950	Rotonda 640	
ADR 1168	Travesaño paño fijo	0,811	Rotonda 640	
ADR 1169	Postizo doble hoja	0,684	Rotonda 640	
ADR 1170	Portafelpas puerta	0,238	Rotonda 640	
ADR 1171	Marco proyectante de 64 mm	0,708	Rotonda 640	
ADR 1172	Marco proyectante de 29 mm	0,452	Rotonda 640	
ADR 1173	Hoja proyectante para vidrio simple	0,613	Rotonda 640	
ADR 1174	Contravidrio curvo de 16 mm	0,220	Rotonda 640	


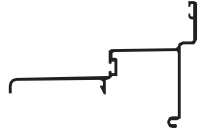
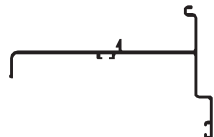


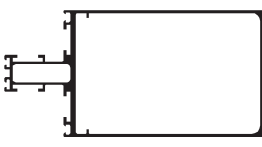

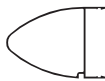



Código	Descripción	kg/m	Catálogo	Diseño
ADR 1175	Contravidrio para clip de 16 mm	0,160	Rotonda 640	
ADR 1176	Marco 75 mm	0,700	Rotonda 640	
ADR 1177	Hoja ventana batiente para DVH	0,658	Rotonda 640	
ADR 1178	Contravidrio para DVH	0,147	Rotonda 640 Orbital Batiente	
ADR 1179	Hoja puerta para DVH	1,050	Rotonda 640	
ADR 1180	Hoja proyectante para DVH	0,612	Rotonda 640	
ADR 1181	Travesaño puerta para DVH	0,944	Rotonda 640	
ADR 1190	Planchuela 25 x 10 mm	0,675	Rotonda 750	
ADR 1191	Planchuela 50 x 5 mm	0,675	Rotonda 750	
ADR 1192	Planchuela 50 x 10 mm	1,350	Rotonda 750	
ADR 1195	Tubo 25 x 60 x 1,5 mm	0,664	Rotonda 750	

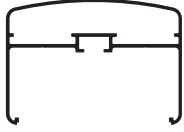


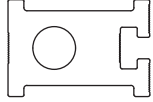


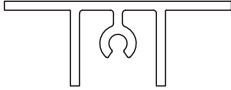
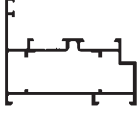
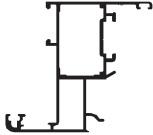
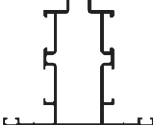
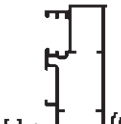
Código	Descripción	kg/m	Catálogo	Diseño
ADR 1199	Tubo D. 38 mm x 1 mm	0,314	Rotonda 750	
ADR 1201	Tapajunta	0,276	Rotonda 750	
ADR 1249	Columna reforzada 140 mm	2,597	Piel de Vidrio	
ADR 1250	1/2 Columna reforzada 140 mm	1,320	Piel de Vidrio	
ADR 1280	Umbral / Dintel de marco de dos guías	2,100	HA 110	
ADR 1281	Jamba de marco de dos guías	1,371	HA 110	
ADR 1282	Umbral / Dintel de marco de tres guías	3,380	HA 110	
ADR 1283	Guía postiza para corrediza	0,181	HA 110	
ADR 1284	Guía postiza para alzante	0,214	HA 110	
ADR 1285	Suplemento encuentro 4 hojas	0,417	HA 110 Nordical Corrediza	
ADR 1287	Hoja mosquitero	0,659	HA 110	

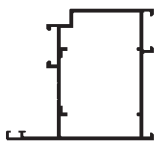
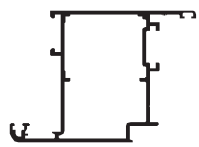
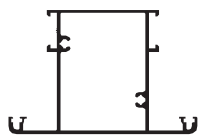



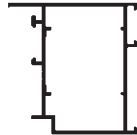
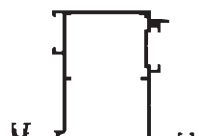
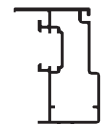
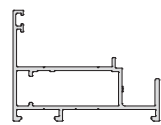
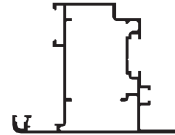
Código	Descripción	kg/m	Catálogo	Diseño
ADR 1288	Tapa hoja mosquitero	0,190	HA 110	
ADR 1289	Cruce de hojas	0,478	HA 110	
ADR 1290	Hoja	1,311	HA 110	
ADR 1291	Adaptador para vidrio simple	0,328	HA 110	
ADR 1292	Parante de hoja reforzado curvo	2,322	HA 110	
ADR 1293	Parante de hoja reforzado recto	2,288	HA 110	
ADR 1295	Contravidrio para vidrio simple 34mm	0,284	HA 110 Nordical Bat. Orbital Bat.	
ADR 1297	Tapajuntas recto 42 mm aplicar clip	0,243	HA 110 Nordical Bat./Corr. Orbital Bat./Corr.	
ADR 1298	Tapajuntas recto 42 mm atornillado	0,312	HA 110 Nordical Bat./Corr. Orbital Bat./Corr.	
ADR 1299	Jamba marco de tres guías A	1,990	HA 110	
ADR 1300	Jamba marco de tres guías B	1,990	HA 110	

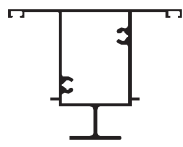

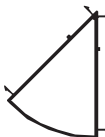
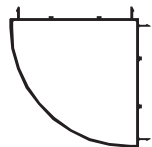

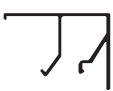



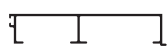
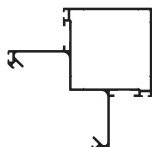
Código	Descripción	kg/m	Catálogo	Diseño
ADR 1301	Postizo mosquitero	0,159	HA 110 Nordical Corrediza	
ADR 1302	Perfil de acople	0,619	HA 110	
ADR 1303	Encuentro central 4 hojas	0,364	HA 110	
ADR 1315	Tubo de 30 mm x 60 mm x 1.4 mm	0.659	Normalizado	
ADR 1316	Perfil "L" de 30 mm x 16 mm x 1.4 mm	0.168	Normalizado	
ADR 1317	Perfil "L" de 30 mm x 16 mm x 1.4 mm	0.399	Normalizado	
ADR 1319	Marco paño fijo / batiente	1,493	HA 110	
ADR 1335	Hoja para DVH con contravidrios	0,830	Piel de Vidrio	
ADR 1336	Hoja para vidrio simple con C/V	0,670	Piel de Vidrio	
ADR 1337	Contravidrios	0,140	Piel de Vidrio	
ADR 1338	Columna 45°	0,775	Rotonda 640 Orbital Batiente	

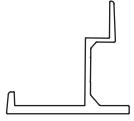
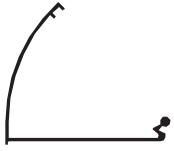
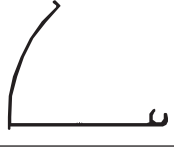
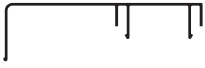
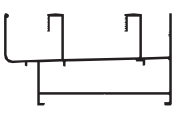
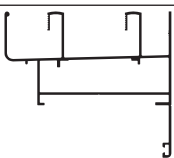
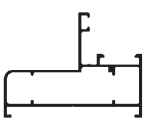
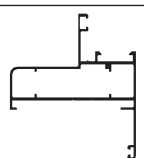
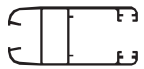


Código	Descripción	kg/m	Catálogo	Diseño
ADR 1339	Columna 90°	1,060	Rotonda 640 Orbital Batiente	
ADR 1344	1/2 columna para rótula	0,965	Piel de Vidrio	
ADR 1345	Rótula macho	0,765	Piel de Vidrio	
ADR 1346	Rótula hembra	0,761	Piel de Vidrio	
ADR 1350	Cierre exterior rótula	0,290	Piel de Vidrio	
ADR 1351	Cierre interior rótula	0,281	Piel de Vidrio	
ADR 1370	Refuerzo con hoja corrediza	1.267	Rotonda 700	
ADR 1376	Dintel mampara de baño	0,758	Rotonda 750	
ADR 1377	Jamba mampara de baño	0,293	Rotonda 750	
ADR 1378	Umbral mampara de baño	0,327	Rotonda 750	
ADR 1379	Zócalo / travesaño bajo	0,824	Rotonda 640	





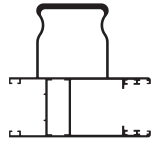
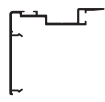
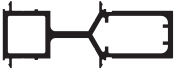

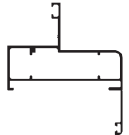

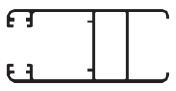
Código	Descripción	kg/m	Catálogo	Diseño
ADR 1381	Guía cortina barrios	0,753	Rotonda 640 Rotonda 700	
ADR 1384	Bota aguas paño fijo para DVH con contravidrios	0,770	Piel de Vidrio	
ADR 1385	Bota aguas paño de abrir para DVH con C/V	0,778	Piel de Vidrio	
ADR 1437	Travesaño	1,072	Piel de Vidrio	
ADR 1438	Bisagra	0,549	Piel de Vidrio	
ADR 1439	Columna 164 mm	3,647	Piel de Vidrio	
ADR 1453	Columna 130 mm	2,520	Frente Vidriado	
ADR 1454	Cosmética horizontal	1,010	Frente Vidriado	
ADR 1455	Suplemento para DVH	0,600	Frente Vidriado	
ADR 1456	Contravidrios	0,173	Piel de Vidrio	
ADR 1462	Parante	0,705	HA Baranda Balcón	





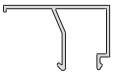






Código	Descripción	kg/m	Catálogo	Diseño
ADR 1463	Pasamanos	1,270	HA Baranda Balcón	
ADR 1464	U Porta Vidrio	0,448	HA Baranda Balcón	
ADR 1465	Tapa Pasamanos	0,180	HA Baranda Balcón	
ADR 1466	Refuerzo de Parante	2,400	HA 62 Baranda Balcón	
ADR 1467	Soporte inf. U baranda HA	1,108	Baranda HA	
ADR 1468	Soporte sup. U baranda HA	0,635	Baranda HA	
ADR 1469	Soporte pasamano baranda HA	1,240	Baranda HA	
ADR 1470	Marco batiente 62 mm	1,018	HA 62 Nordical Batiente	
ADR 1471	Hoja batiente	1,223	HA 62 Nordical Batiente	
ADR 1472	Travesaño paño fijo/batiente	1,121	HA 62 Nordical Batiente	
ADR 1473	Inversor batiente/ Puerta interior	1,035	HA 62 Nordical Batiente	

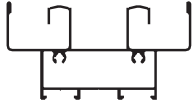
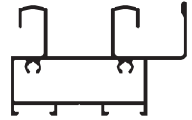
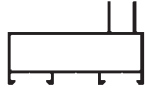

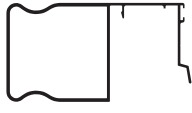




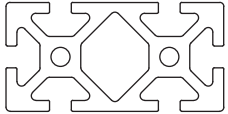

Código	Descripción	kg/m	Catálogo	Diseño
ADR 1474	Marco puerta interio 62mm	1,310	HA 62 Nordical Batiente	
ADR 1475	Hoja puerta interior	1,498	HA 62	
ADR 1476	Travesaño puerta	1,636	HA 62 Nordical Batiente	
ADR 1477	Zócalo puerta	2,512	HA 62 Nordical Batiente	
ADR 1478	Complemento zócalo puerta	0,366	HA 62 Nordical Batiente	
ADR 1479	Umbral puerta	0,358	HA 62 Nordical Batiente	
ADR 1480	Marco puerta exterior	1,269	HA 62	
ADR 1481	Hoja puerta exterior	1,520	HA 62	
ADR 1482	Inversor batiente puerta exterior	0,919	HA 62	
ADR 1483	Marco proyectante	0,859	HA 62 Orbtial Batiente	
ADR 1484	Hoja proyectante	1,289	HA 62 Nordical Bat. Orbtital Bat.	


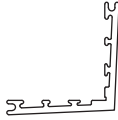
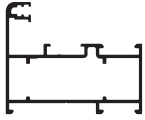





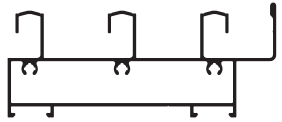
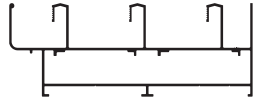
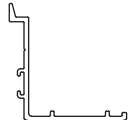
Código	Descripción	kg/m	Catálogo	Diseño
ADR 1485	Travesaño proyectante	1,219	HA 62 Nordical Bat. Orbital Bat.	
ADR 1486	Acople a 180° 62 mm	0,365	HA 62 Orbital Batiente	
ADR 1487	Acople a 45°	0,742	HA 62 Orbital Batiente	
ADR 1488	Acople curvo a 90°	0,959	HA 62 Orbital Batiente	
ADR 1489	Contra vidrio recto de 18 mm.	0,229	HA 62 Nordical Bat. Orbital Bat.	42mm aplicar clip 
ADR 1490	Contra vidrio p/fijo de 40 mm.	0,375	HA 62 Nordical Batiente	
ADR 1491	Contra vidrio p/fijo de 26 mm.	0,328	HA 62 Nordical Batiente	
ADR 1492	Contra vidrio p/fijo de 22 mm.	0,316	HA 62 Nordical Batiente	
ADR 1493	Remate zócalo ADR 1000	0,443	Piel de Vidrio	
ADR 1494	Remate zócalo ADR 1249	0,764	Piel de Vidrio	
ADR 1495	Columna esquinera	1,780	Piel de Vidrio	

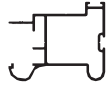

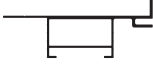







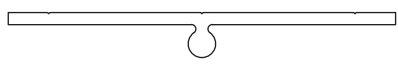
Código	Descripción	kg/m	Catálogo	Diseño
ADR 1497	Base parante baranda HA	2,628	Baranda HA	
ADR 1498	Rótula exterior	0,,594	Rotonda 640 Orbital Batiente	
ADR 1499	Rótula interior	0,525	Rotonda 640 Orbital Batiente	
ADR 1509	Bota aguas ADR 1003	0,600	Piel de Vidrio	
ADR 1510	Marco	1,010	Rotonda 640	
ADR 1511	Marco con tapajunta	1,130	Rotonda 640	
ADR 1512	Marco de 64 mm	0,830	Rotonda 640	
ADR 1513	Marco de 64 mm con tapajuntas	0,952	Rotonda 640	
ADR 1514	Hoja corte a 45° para vidrio simple	0,700	Rotonda 640	
ADR 1515	Refuerzo de parante central	1,100	Rotonda 640	
ADR 1516	Cierre de enclapar ADR 1514 / 1650	0,290	Rotonda 640	

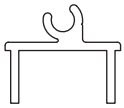
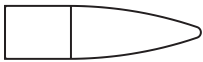
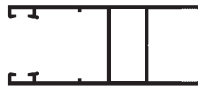


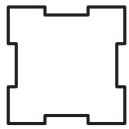

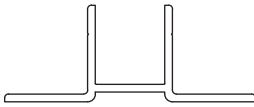



Código	Descripción	kg/m	Catálogo	Diseño
ADR 1517	Tapajuntas Recto 25 mm atornillado	0,180	Rotonda 640 Nordical Bat./Corr. Orbital Bat./Corr.	
ADR 1518	Columna 180 mm.	3,100	Frente Vidriado	
ADR 1519	Tubo de 1" x 1 mm	0,207	Rotonda 750	
ADR 1643	Hoja alzante	1,453	HA 110	
ADR 1644	Parante central reforzado	2,470	HA 110	
ADR 1645	Cruce central de hoja	0,502	HA 110	
ADR 1646	Acople tubular reforzado	2,360	HA 62 Orbital Batiente	
ADR 1647	Tapajuntas exterior	0,310	HA 62 Nordical Corrediza Orbital Corrediza	
ADR 1648	Marco proyectante con tapajuntas	0,892	Rotonda 640	
ADR 1649	Marco 64 mm proyectante	0,773	Rotonda 640	
ADR 1650	Hoja corte a 45° para DVH	0,650	Rotonda 640	




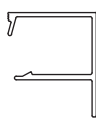
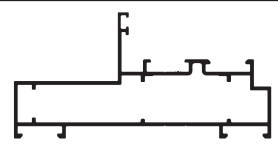

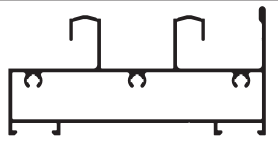

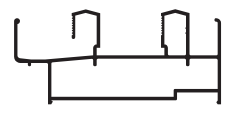
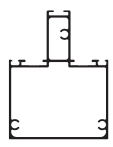

Código	Descripción	kg/m	Catálogo	Diseño
ADR 1651	Encuentro central 4 hojas Hoja mosquitero	0,180	Rotonda 640 Orbital Corrediza	
ADR 1652	Bisagra tapacinta	0,365	Rotonda 640	
ADR 1653	Tapacinta	0,628	Rotonda 640	
ADR 1654	Revestimiento	0,830	Rotonda 750	
ADR 1655	Contravidrio recto de 38 mm.	0,299	HA 62 Rotonda 750 Nordical Bat. Orbital Bat.	
ADR 1656	Acople pasamanos	0,896	Baranda HA	
ADR 1661	"U" de refuerzo umbral 15,7 x 40 x 2 mm	0,363	Rotonda 750 Nordical Corrediza	
ADR 1662	Tapajuntas	0,277	Rotonda 640 Rotonda 750 Rotonda 700	
ADR 1676	Acople simple HA 110 - HA 62	0,626	HA110	
ADR 1749	Suplemento D.V.H. para ADR 1518	0,600	Frente Vidriado	
ADR 1750	Suplemento vidrio simple	0,253	Frente Vidriado	

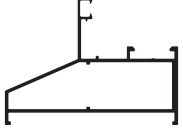
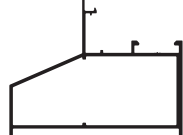
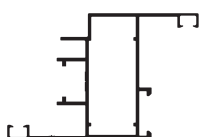
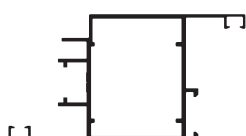
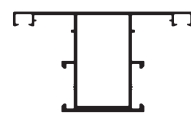
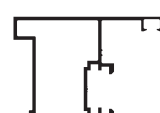


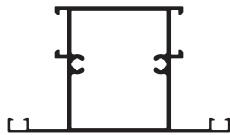

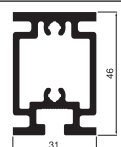
Código	Descripción	kg/m	Catálogo	Diseño
ADR 1767 (actualización ADR3582)	Umbral c/ colector y guía mosquitero	1,601	HA 62	
ADR 1768	Umbral / dintel c/ colector	1,410	HA 62	
ADR 1769	Jamba marco	0,856	HA 62	
ADR 1770	Hoja corrediza corte a 45°	1,009	HA 62 Orbital Corrediza	
ADR 1771	Refuerzo parante central	1,255	HA62	
ADR 1772	Cruce de hojas	0,327	HA62	
ADR 1773	Postizo porta pletina	0,223	HA 62 Orbital Corrediza	
ADR 1774	Suplemento vidrio simple hoja corrediza	0,223	HA 62 Orbital Corrediza	
ADR 1775	Hoja para D.V.H. "offset"	0,664	Piel de Vidrio	
ADR 1776	Perfil mesa	4,093	Comple- mentario	
ADR 1800	Marco de 64 mm con tapajuntas	0,861	Rotonda 640	

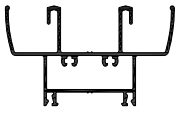


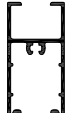


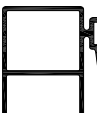




Código	Descripción	kg/m	Catálogo	Diseño
ADR 1808	Tubo 25 x 100 x 2 mm	1,307	Rotonda 750	
ADR 1844	Escuadra cuña piel de vidrio	0,984	Piel de vidrio	
ADR 1859	Marco batiente / fijo	1,100	HA 62	
ADR 1860	Contra vidrio 22 mm. para clip AA272	0,187	HA 62 Nordical Bat. Orbital Bat.	
ADR 1861	Contra vidrio 18 mm. para clip AA272	0,175	HA 62 Nordical Bat. Orbital Bat.	
ADR 1862	Contra vidrio 26 mm. para clip AA272	0,261	HA 62 Nordical Batiente	
ADR 1863	Contra vidrio 22 mm. para clip AA272	0,248	HA 62 Nordical Batiente	
ADR 1865	Jamba marco 3 guías	1,196	HA62	
ADR 1866	Umbral / dintel para 3 guías c/ colector	1,971	HA62	
ADR 1874	Marco de 101 mm de 3 guías	1,430	Rotonda 640	
ADR 1880	Cruce de hojas	0,341	HA 62	

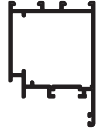

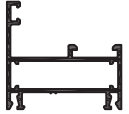

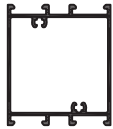


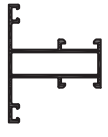
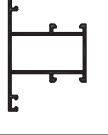
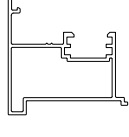
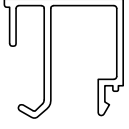
Código	Descripción	kg/m	Catálogo	Diseño
ADR 1888	Parante de hoja	0,709	Frente de Placard	
ADR 1889	Zócalo dintel hoja	0,382	Frente de Placard	
ADR 1909	Premarco	0,645	Rotonda 750	
ADR 1910	Tapa premarco	0,156	Rotonda 750 Nordical Corrediza	
ADR 1911	Encuentro central 4 hojas	0,216	HA 62 Orbital Corrediza	
ADR 1933	Hoja mampara de baño	0,344	Rotonda 750	
ADR 1974	Tablilla cortina regulable	0,527	Rotonda 750	
ADR 1975	Zócalo cortina regulable	0,773	Rotonda 750	
ADR 2000	Perfil barrote	0,380	HA Baranda Balcón	
ADR 2010	Acople 104 mm	0,582	Orbital Corrediza	
ADR 2028	Bisagra macho	0,890	Baranda HA	


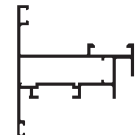






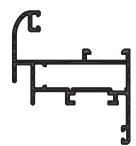
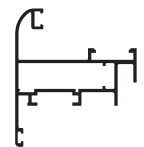
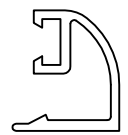
Código	Descripción	kg/m	Catálogo	Diseño
ADR 2029	Bisagra hembra	0,635	Baranda HA	
ADR 2030	Parasol tubular	2,241	Rotonda 750	
ADR 2035	Hoja para D.V.H.	0,795	Rotonda 700	
ADR 2047	Tapa inferior pasamanos	0,343	HA Baranda Balcón	
ADR 2052	Travesaño de tabiquería	0,458	Rotonda 750	
ADR 2053	Columna de tabiquería	0,641	Rotonda 750	
ADR 2054	Guía postiza	0,436	Rotonda 750	
ADR 2077	Anclaje baranda cubre losa	2,37	Baranda HA	
ADR 2078	Soporte U Baranda cubre losa	1,61	Baranda HA	
ADR 2079	Tubo 70 x 40 x 1,5 mm	0,867	Rotonda 750	
ADR 2080	Angulo 100 x 20 x 2 mm	0,637	Rotonda 750	

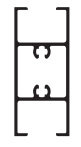
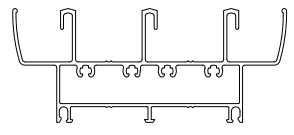
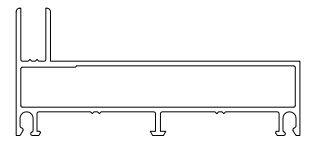



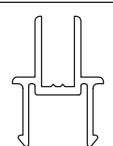



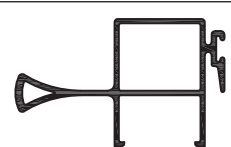
Código	Descripción	kg/m	Catálogo	Diseño
ADR 2081	Angulo 60 x 12 x 1,5 mm	0,286	Rotonda 750	
ADR 2090	U de armado	1,46	Frente Vidriado	
ADR 2103	Contravidrio de 25 mm	0,328	HA 62 RPT	
ADR 2104	Contravidrio de 25 mm p/clip	0,277	HA 62 RPT	
ADR 2109	Marco batiente 104 mm	1,405	HA 62 Nordical Batiente	
ADR 2110	Acople 104 mm	0,582	HA 62 Nordical Batiente Corrediza	
ADR 2111	Umbral / dintel 104 mm	1,740	HA 62	
ADR 2112	Jamba 104 mm	1,196	HA 62	
ADR 2128	Marco corrediza de 2 guías	1,173	Rotonda 700	
ADR 2131	Columna 97 mm	1,96	Piel de Vidrio	
ADR 2132	1/2 columna 97 mm con portatornillos	1,10	Rotonda 700 Piel de Vidrio	





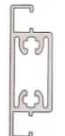

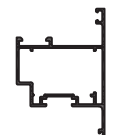
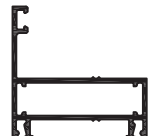
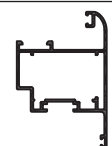
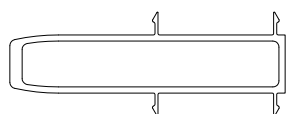
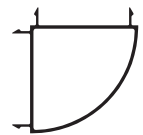
Código	Descripción	kg/m	Catálogo	Diseño
ADR 2136	Marco ventana / banderola	0,923	C 16	
ADR 2137	Marco puerta de rebatir plegadiza / paralela corrediza	1,020	Rotonda 700 C 16	
ADR 2138	Hoja ventana / banderola paralela corrediza	1,030	Rotonda 700 C 16	
ADR 2139	Hoja puerta de rebatir / plegadiza	1,347	Rotonda 700 C 16	
ADR 2140	Travesaño paño fijo	0,880	Rotonda 700 C 16	
ADR 2141	Inversor batiente	0,786	Rotonda 700 C 16	
ADR 2142	Contravidrio recto de 30 mm	0,272	Rotonda 700 C 16 Orbital Batiente	
ADR 2150	Angulo de 1" x 1" x 1,2 mm	0,159	Rotonda 750	
ADR 2151	Travesaño puerta de rebatir	1,340	Rotonda 700 C 16	
ADR 2152	Zócalo puerta	1,730	Rotonda 700 C 16	
ADR 2164	Refuerzo interior parante	1,473	Baranda Balcón	

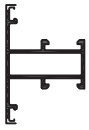
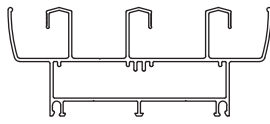




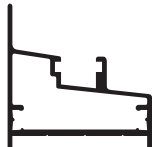
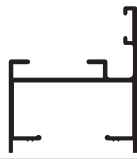
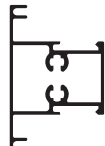

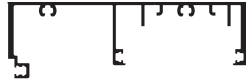
Código	Descripción	kg/m	Catálogo	Diseño
ADR 2200	Umbral/Dintel Marco 2 guías	1,232	Línea 2200	
ADR 2201	Jambal Marco 2 guías	0,636	Línea 2200	
ADR 2203	Parante lateral de hoja	0,650	Línea 2200	
ADR 2204	Zócalo y cabezal de hoja	0,644	Línea 2200	
ADR 2205	Premarco	0,338	Línea 2200	
ADR 2206	Tapajuntas	0,187	Línea 2200	
ADR 2207	Parante central de hoja	0,583	Línea 2200	
ADR 2208	Parante central de hoja reforzado	0,799	Línea 2200	
ADR 2209	Zócalo alto de hoja	1,133	Línea 2200	
ADR 2212	Contravidrio recto 36mm	0,316	Línea 2200	
ADR 2213	Acople a 180°	0,258	Línea 2200	





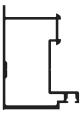




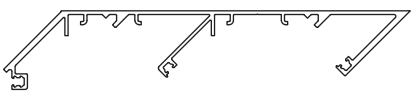
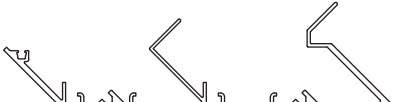
Código	Descripción	kg/m	Catálogo	Diseño
ADR 2214	Parante hoja de puerta	1,033	Línea 2200	
ADR 2215	Hoja de abrir	0,825	Línea 2200	
ADR 2216	Marco PF/abrir	0,690	Línea 2200	
ADR 2217	Contra vidrio Recto 29mm	0,292	Línea 2200	
ADR 2218	Travesaño de puerta	1,030	Línea 2200	
ADR 2219	Zócalo de puerta	1,556	Línea 2200	
ADR 2220	Contra vidrio exterior puerta de rebatir	0,177	Línea 2200	
ADR 2221	Travesaño marco PF/abrir	0,727	Línea 2200	
ADR 2222	Travesaño marco PF/abrir	0,797	Línea 2200	
ADR 2224	Encuentro central de rebatir	0,762	Línea 2200	
ADR 2225	Contra vidrio recto 22 mm	0,257	Línea 2200	

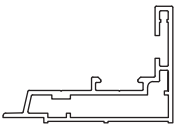

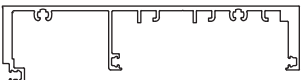
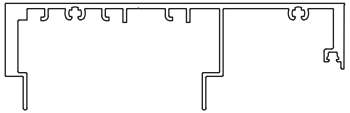






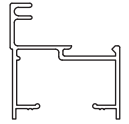
Código	Descripción	kg/m	Catálogo	Diseño
ADR 2226	Contra vidrio recto 15 mm	0,210	Línea 2200	
ADR 2227	Hoja ventiluz	0,863	Línea 2200	
ADR 2228	Tope mosquitero	0,185	Línea 2200	
ADR 2229	Marco curvo PF/abrir	0,725	Línea 2200	
ADR 2230	Contra vidrio curvo	0,212	Línea 2200	
ADR 2231	Contra vidrio curvo 15 mm	0,158	Línea 2200	
ADR 2232	Contra vidrio curvo 22 mm	0,181	Línea 2200	
ADR 2233	Contra vidrio curvo 8 mm	0,135	Línea 2200	
ADR 2235	Hoja de abrir curva	0,860	Línea 2200	
ADR 2236	Hoja curva ventiluz	0,902	Línea 2200	
ADR 2237	Contra vidrio curvo 12 mm	0,179	Línea 2200	

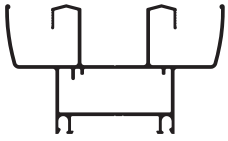


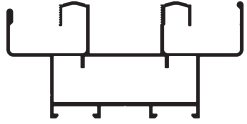
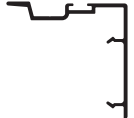
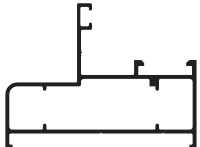

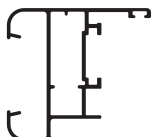
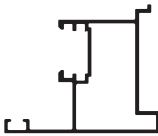

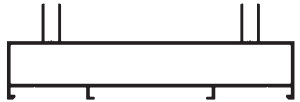
Código	Descripción	kg/m	Catálogo	Diseño
ADR 2239	Travesaño hoja	0,724	Línea 2200	
ADR 2240	Umbral/Dintel marco de 3 guías	1,751	Línea 2200	
ADR 2241	Jamba marco de 3 guías	0,908	Línea 2200	
ADR 2243	Guía de cortina común	0,545	Línea 2200	
ADR 2244	Guía de cortina barrios	0,993	Línea 2200	
ADR 2245	Tapa cinta	0,610	Línea 2200	
ADR 2246	Encuentro central 4 hojas	0,291	Línea 2200	
ADR 2248	Parante lateral de hoja DVH	0,620	Línea 2200	
ADR 2249	Zócalo y cabezal de hoja DVH	0,614	Línea 2200	
ADR 2250	Parante central de hoja DVH	0,552	Línea 2200	
ADR 2251	Parante central de hoja reforzado DVH	0,769	Línea 2200	



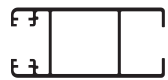

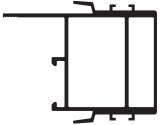

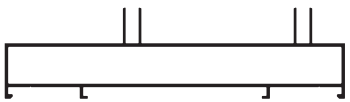
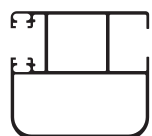

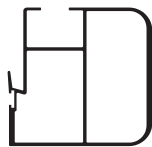

Código	Descripción	kg/m	Catálogo	Diseño
ADR 2252	Zócalo alto de hoja DVH	1,103	Línea 2200	
ADR 2253	Travesaño hoja para DVH	0,667	Línea 2200	
ADR 2254	Bisagra tapa cinta	0,287	Línea 2200	
ADR 2255	Mosquitero	0,367	Línea 2200	
ADR 2256	Travesaño mosquitero	0,432	Línea 2200	
ADR 2257	Contravidrio curvo 36 mm	0,235	Línea 2200	
ADR 2258	Hoja proyectante	0,973	Línea 2200	
ADR 2259	Marco proyectante	0,666	Línea 2200	
ADR 2260	Hoja proyectante curva	1,008	Línea 2200	
ADR 2261	Acople reforzado	1,279	Línea 2200	
ADR 2262	Perfil de acople a 90°	0,681	Línea 2200	

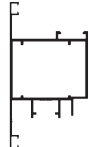
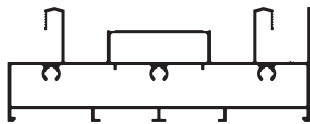
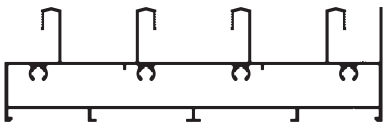
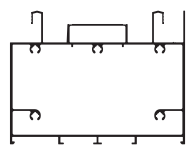
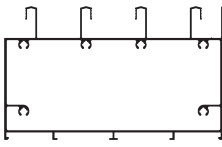
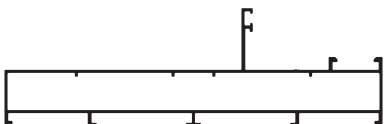





Código	Descripción	kg/m	Catálogo	Diseño
ADR 2264	Trav. marco PF/abrir curvo	0,678	Línea 2200	
ADR 2298	Marco 3 guías L2200 hoja R700	1,642	Línea 2200	
ADR 2299	Contra vidrio puerta estructural 2200	0.402	Línea 2200	
ADR 2301	Bisagra de 25 mm.	0,550	Rotonda 750	
ADR 2302	Escuadra	0,547	Rotonda 750	
ADR 2323	Marco perimetral paño fijo	0,508	Rotonda 750	
ADR 2324	Marco cubreduchador	0,568	Rotonda 750	
ADR 2325	Marco simple 31 mm.	0,373	Rotonda 750	
ADR 2326	Travesaño de puerta de rebatir	0,668	Rotonda 750	
ADR 2350	Mullion macho	1,820	HA 130 Frame	
ADR 2351	Mullion hembra	1,760	HA 130 Frame	






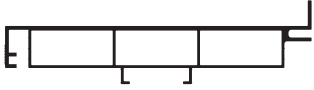
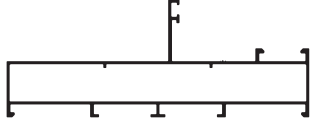



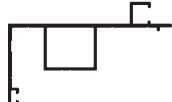
Código	Descripción	kg/m	Catálogo	Diseño
ADR 2352	Mullion hoja	1,510	HA 130 Frame	
ADR 2353	Travesaño	2,240	HA 130 Frame	
ADR 2354	Umbral / dintel hoja	2,240	HA 130 Frame	
ADR 2355	Dintel	1,650	HA 130 Frame	
ADR 2356	Suplemento mullion	0,850	HA 130 Frame	
ADR 2357	Hoja	0,809	HA 130 Frame	
ADR 2358	Splice	2,290	HA 130 Frame	
ADR 2359	Suplemento hoja	0,266	HA 130 Frame	
ADR 2360	Junta mullion	0,562	HA 130 Frame	
ADR 2361	Mullion hembra 90°	2.444	Frame 130/160	
ADR 2362	Mullion macho 90°	2.608	Frame 130/160	








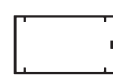
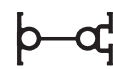


Código	Descripción	kg/m	Catálogo	Diseño
ADR 2363	Marco proyectante	0.951	Frame 130/160	
ADR 2364	Splice simple frame	1.038	Frame 130/160	
ADR 2365	Mullion hembra	2.60	Frame 130/160	
ADR 2366	Mullion macho	2.651	Frame 130/160	
ADR 2381	Marco refrigeración	0.938	Refrigeracion	
ADR 2382	Marco refrigeración	0.623	Refrigeracion	
ADR 2383	Tubo ϕ 4" x 1,5 mm	1,274	Rotonda 750	
ADR 2384	Tubo ϕ 5" x 1,7 mm	1,807	Rotonda 750	
ADR 2385	Tubo ϕ 6" x 1,7 mm	2,173	Rotonda 750	
ADR 2399	Bisagra 25 mm.	0,550	Rotonda 750	
ADR 2410	Marco paño fijo	0.360	Rotonda 750	

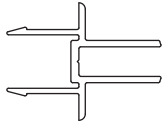
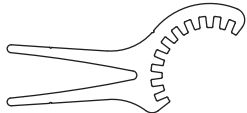



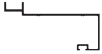
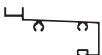
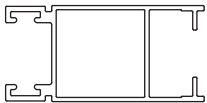
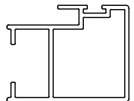
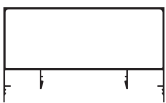

Código	Descripción	kg/m	Catálogo	Diseño
ADR 2428	Marco corrediza 45°	1,181	Rotonda 750	
ADR 2461	Premarco corrediza 4 hojas	1,397	Rotonda Doppia Nordical Corrediza	
ADR 2462	Tapa premarco	0,191	Rotonda Doppia Nordical Corr. Orbital Corr.	
ADR 2464	Marco	1,480	HA 62	
ADR 2465	Cruce de hoja	0,343	HA 62 Orbital Corrediza	
ADR 2466	Marco	0,815	Rotonda 640	
ADR 2467	Hoja batiente	0,847	Rotonda 640	
ADR 2468	Hoja DVH	0,796	Rotonda 640	
ADR 2469	Inversor de batiente	0,738	Rotonda 640	
ADR 2470	Travesaño	0,769	Rotonda 640	
ADR 2471	Jamba lado hojas corrediza 2 hojas + fijo	1,400	Rotonda Doppia	

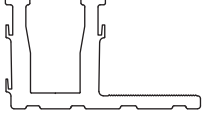
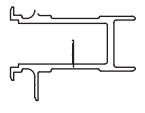

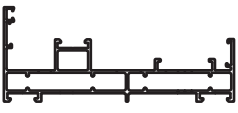

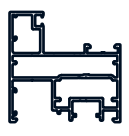
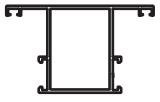
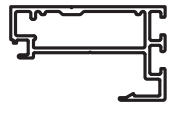

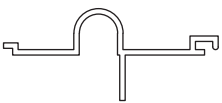

Código	Descripción	kg/m	Catálogo	Diseño
ADR 2472	Jamba lado fijo corrediza 2 hojas + fijo	1,167	Rotonda Doppia	
ADR 2473	Parante central simple	0,823	Rotonda Doppia	
ADR 2474	Parante lateral	0,766	Rotonda Doppia	
ADR 2475	Paño fijo lateral Sup. e inf.	0,325	Rotonda Doppia	
ADR 2476	Parante fijo central	1,133	Rotonda Doppia	
ADR 2477	Cubre hojas superior externo	0,226	Rotonda Doppia	
ADR 2478	Jamba corrediza 4 hojas	1,636	Rotonda Doppia	
ADR 2479	Parante lateral reforzado	1,382	Rotonda Doppia	
ADR 2480	Cruce de hojas corrediza 4 hojas	0,396	Rotonda Doppia	
ADR 2481	Parante central reforzado	1,410	Rotonda Doppia	
ADR 2482	Parante central extra reforzado	2,057	Rotonda Doppia	

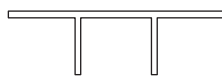
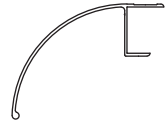
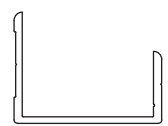
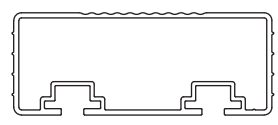



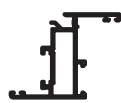



Código	Descripción	kg/m	Catálogo	Diseño
ADR 2483	Hoja plegadiza apertura exterior	1,348	Rotonda 700	
ADR 2494	Umbral bajo/dintel corrediza 2 hojas + fijo	1,750	Rotonda Doppia	
ADR 2495	Umbral bajo/dintel corrediza 4 hojas	2,001	Rotonda Doppia	
ADR 2496	Umbral alto corrediza 2 hojas + fijo	2,628	Rotonda Doppia	
ADR 2497	Umbral alto corrediza 4 hojas	2,887	Rotonda Doppia	
ADR 2500	Paño fijo corrediza 4 hojas	1,391	Rotonda Doppia	
ADR 2529	Hoja Parante lateral	0,880	HA 62 Orbital Corrediza	
ADR 2530	Hoja Parante central	0,776	HA 62 Orbital Corrediza	
ADR 2531	Parante central reforzado	1,145	HA 62	
ADR 2532	Zócalo bajo/cabecal	0,780	HA 62 Orbital Corrediza	
ADR 2533	Zócalo alto	1,268	HA 62 Orbital Corrediza	

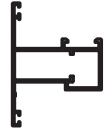
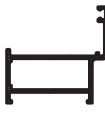


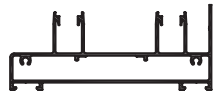




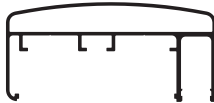

Código	Descripción	kg/m	Catálogo	Diseño
ADR 2534	Postizo cámara 16 mm.	0,185	HA 62 Orbital Corrediza	
ADR 2535	Acople corrediza 4 hojas	0,855	Rotonda Doppia	
ADR 2540	Columna 110 X 116 cm	4,829	Frente Vidriado	
ADR 2541	Presor	0,783	Frente Vidriado	
ADR 2542	Tapa	0,647	Frente Vidriado	
ADR 2548	Premarco corrediza 2 hojas + fijo	1,261	Rotonda Doppia	
ADR 2549	Paño fijo corrediza 2 hojas + fijo	1,196	Rotonda Doppia	
ADR 2550	Acople paño fijo corrediza 4 hojas	1,391	Rotonda Doppia	
ADR 2561	Premarco Doppia de 150mm	1,397	Rotonda Doppia	
ADR 2612	Tablilla celosía	0,540	HA 62	
ADR 2613	Marco celosía	0,608	HA 62	




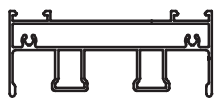



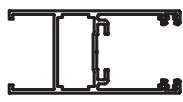
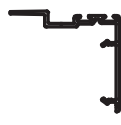

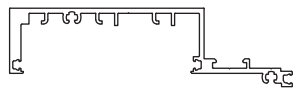
Código	Descripción	kg/m	Catálogo	Diseño
ADR 2614	Tapajuntas curvo 34 mm atornillado	0,222	HA 62 Nordical Corr. Orbital Batiente/Corr.	
ADR 2659	Tubo 150 x 50 x 2	2,117	Rotonda 750	
ADR 2672	Tapa recta 13 mm.	0,334	Frente Vidriado	
ADR 2683	Soporte parasol	6,026	Parasol	
ADR 2684	Brazo soporte 1	11,288	Parasol	
ADR 2685	Brazo soporte 2	5,255	Parasol	
ADR 2686	Puntera	0,807	Parasol	
ADR 2706	Parante baranda	1,044	Baranda Balcón	
ADR 2707	Anclaje baranda	1,508	Baranda Balcón	
ADR 2740	Mosquitero reforzado	0,659	Rotonda 640 Fusión	
ADR 2744	Hoja para DVH 25 mm.	0,653	Rotonda 640 Fusión	





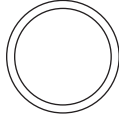
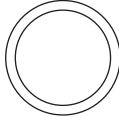
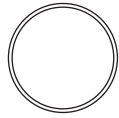
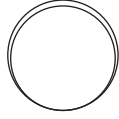
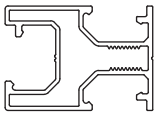
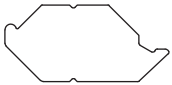
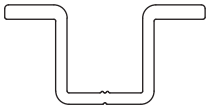
Código	Descripción	kg/m	Catálogo	Diseño
ADR 2761	Encuentro 4 hojas Doppia	0.250	Rotonda Doppia	
ADR 2764	Brazo soporte 3 Parasol	4.647	Parasol	
ADR 2771	Pasamanos de D.100 mm.	1,758	Baranda Balcón	
ADR 2772	Tapa pasamanos D.100 mm.	0,502	Baranda Balcón	
ADR 2773	Acople pasamanos D.100 mm.	1,254	Baranda Balcón	
ADR 2854	Tapajuntas exterior - jamba	0,419	HA 62	
ADR 2855	Tapajuntas exterior - umbral / dintel	0,518	HA 62	
ADR 2887	Parante lateral serie 25	0.597	Serie 25	
ADR 2888	Parante central serie 25	0.603	Serie 25	
ADR 2893	Tapa recta 60 X 47	0,755	Frente Vidriado	
ADR 2894	Tapa recta 110 X 65	1,386	Frente Vidriado	

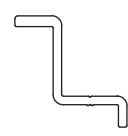
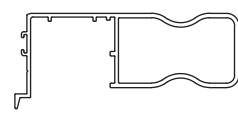

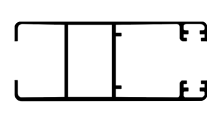
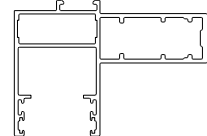
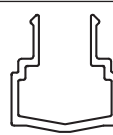

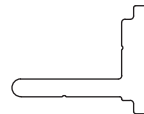
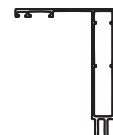
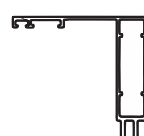
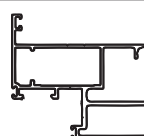
Código	Descripción	kg/m	Catálogo	Diseño
ADR 2897	Base anclaje baranda estruct.	7.859	Baranda	
ADR 2898	Portador vidrio baranda estruct.	1.905	Baranda	
ADR 2899	Tapa anclaje baranda estruct.	0.588	Baranda	
ADR 2900	Marco	2,051	HA135H	
ADR 2901	Guía	0,637	HA135	
ADR 2902	Hoja	1,608	HA135	
ADR 2903	Parante central	1,243	HA135	
ADR 2904	Contra vidrio suplemento	0,777	HA135	
ADR 2905	Tapa hoja	0,304	HA135	
ADR 2945	Perfiles Refrigeración	0.304	Refrigeracion	
ADR 2948	Dintel Bisagra	1,552	Piel de Vidrio	

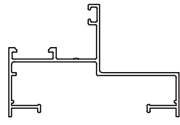

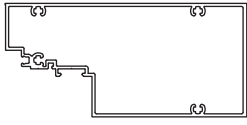
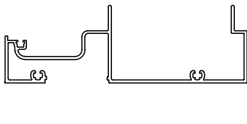
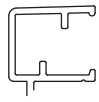
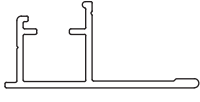





Código	Descripción	kg/m	Catálogo	Diseño
ADR 2950	Soporte baranda reforz.	1.107	Baranda	
ADR 2953	Perfil terminación delantero	1.641	Transporte	
ADR 2954	Perfil terminación trasero	0.559	Transporte	
ADR 2955	Perfil protector lateral p/camiones	1.746	Transporte	
ADR 2965	Zócalo / travesaño de puerta	1,166	Rotonda 640 EQ Orbital Batiente	
ADR 2966	Porta felpas de puerta	0,352	Rotonda 640 EQ Orbital Batiente	
ADR 2969	Marco batiente	0,619	Rotonda 640 EQ	
ADR 2970	Hoja batiente	0,769	Rotonda 640 EQ Orbital Batiente	
ADR 2971	Inversor 2º hoja	0,774	Rotonda 640 EQ Orbital Batiente	
ADR 2972	Hoja de puerta	1,146	Rotonda 640 EQ	
ADR 2973	Travesaño paño fijo	0,770	Rotonda 640 EQ Orbital Batiente	

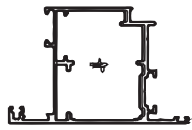

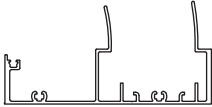

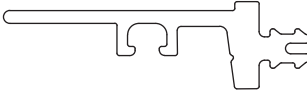


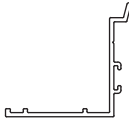
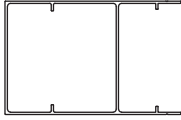
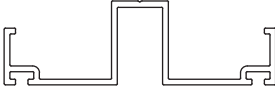

Código	Descripción	kg/m	Catálogo	Diseño
ADR 2974	Hoja proyectante	0,762	Rotonda 640 EQ	
ADR 2975	Marco proyectante	0,578	Rotonda 640 EQ	
ADR 2976	Acople 40/40	0,234	Rotonda 640 EQ	
ADR 2983	Jamba de marco lado hoja interior	1,608	HA 110	
ADR 2984	Umbral / dintel de marco	2,401	HA 110	
ADR 2985	Cubre hoja exterior	0,269	HA 110 Nordical Corrediza	
ADR 2986	Cruce central lado exterior	0,471	HA 110	
ADR 2987	Cruce central lado interior	0,522	HA 110	
ADR 2988	Hoja	1,128	HA 110	
ADR 3011	Pasamanos	1,539	Baranda Balcón	
ADR 3012	Tapa Pasamanos	0,278	Baranda Balcón	

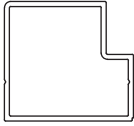
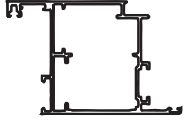
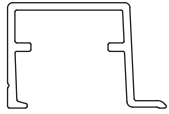
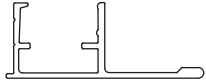


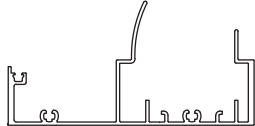
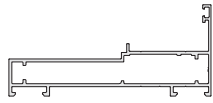
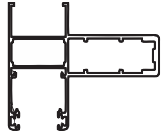
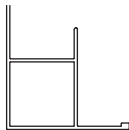

Código	Descripción	kg/m	Catálogo	Diseño
ADR 3013	U Porta blisam doble	0,830	Baranda Balcón	
ADR 3038	Jamba de marco lado hoja exterior	0,760	HA 110	
ADR 3053	Jamba de marco	1,102	H62 Alzante	
ADR 3054	Dintel de marco	1,920	H62 Alzante	
ADR 3055	Umbral de marco	1,572	H62 Alzante	
ADR 3056	Postizo jamba	0,252	H62 Alzante	
ADR 3057	Postizo guía	0,113	H62 Alzante	
ADR 3058	Hoja	1,041	H62 Alzante	
ADR 3059	Hoja interior	0,340	H62 Alzante	
ADR 3131	Tapajunta	0.251	Carpinteria	
ADR 3155	Mullion hoja frame 160	2.270	Frame 130/160	

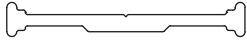
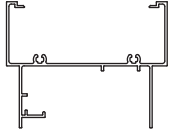
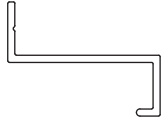
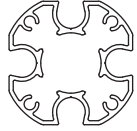

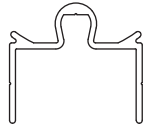
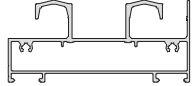
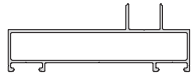

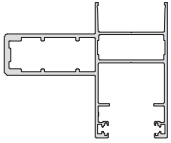

Código	Descripción	kg/m	Catálogo	Diseño
ADR 3156	Splice	1.926	Frame 130/160	
ADR 3167	Tapa dintel frame 130	0.177	Frame 130/160	
ADR 3187	Postizo marco	0.165	HA 135 H	
ADR 3242	Angulo 50 x 38 x 4	0.907	Normalizado	
ADR 3243	Tubo $\phi 35$ e2.5	0.689	Normalizado	
ADR 3244	Tubo $\phi 42$ e3.5	1.143	Normalizado	
ADR 3245	Tubo $\phi 90$ e3	2.214	Normalizado	
ADR 3246	Tubo $\phi 114$ e3	2.825	Normalizado	
ADR 3270	Perfil soporte PV	0.993	Solar	
ADR 3271	Tuerca sistema PV	0.429	Solar	
ADR 3272	Fijación central sistema PV	0.836	Solar	


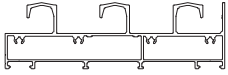
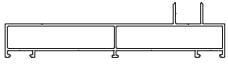
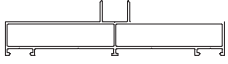
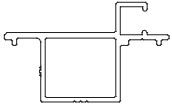


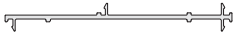
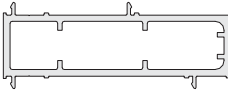
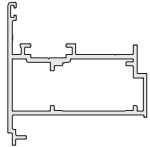

Código	Descripción	kg/m	Catálogo	Diseño
ADR 3273	Fijación lateral sistema PV	0.621	Solar	
ADR 3298	Cruce de hojas inercial	1.095	HA 62	
ADR 3317	Estructura soporte PV	1.92	Solar	
ADR 3400	Hoja corte 45° para vidrio simple	0,694	Rotonda 640	
ADR 3491	Hoja Visión reforzada Jxx = 66.2 cm4	1.875	HA 110 Visión	
ADR 3494	Suplemento dintel	0,233	HA 110	
ADR 3495	Marco perimetral para vidrio pegado con sellador estructural	0,406	Fachadas Vidriadas	
ADR 3496	Perfil Presilla	0.257	Frente vidriado	
ADR 3536	Perfil de ajuste largo Tabiques entre 105 mm y 125 mm	0,861	Rotonda 750	
ADR 3537	Perfil de ajuste corto Tabiques entre 85 mm y 105 mm	0,732	Rotonda 750	
ADR 3538	Marco	1,350	Rotonda 750	

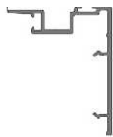
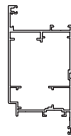



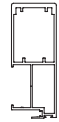
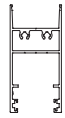
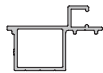
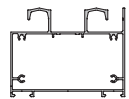
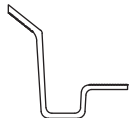
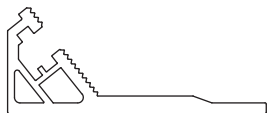
Código	Descripción	kg/m	Catálogo	Diseño
ADR 3539	Marco 76 mm p/hoja de 47 mm	0.708	Marco regulable	
ADR 3561	Travesaño Frame 160	3.020	Frame 130/160	
ADR 3562	Dintel Hoja Frame 160	2.969	Frame 130/160	
ADR 3563	Dintel Frame 160	2.022	Frame 130/160	
ADR 3568	Cubre Umbral/Dintel	0.242	HA 62	
ADR 3569	Colector condensado	0.320	HA 62	
ADR 3574	Tapa de Hoja	0.265	HA 62	
ADR 3575	Tapajuntas	0.176	Varios	
ADR 3580	Perfil zapata		SkyLine	
ADR 3581	Perfil tapa	0,757	SkyLine	
ADR 3582	Marco umbral / Dintel con colector y guía de mosquitero	1,54	HA62	


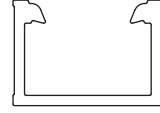
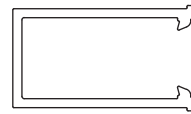
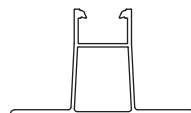
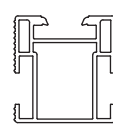


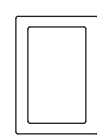
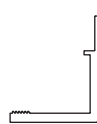

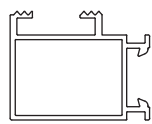
Código	Descripción	kg/m	Catálogo	Diseño
ADR 3585	Hoja puerta XL apertura exterior	1,718	HA62 Nordical Batiente	
ADR 3588	Planchuela 100 mm x 10 mm	2.700	Normalizado	
ADR 3619	Mullion macho facetado concavo 130	1.944	Frame 130/160	
ADR 3620	Mullion tubular 130	2.116	Frame 130/160	
ADR 3621	Perfil Púa	0.361	Frame 130/160	
ADR 3633	Suplemento para perfil 1518 (estructural)	0,478	Frente Vidriado	
ADR 3636	Perfil Vinoteca	1.606	Varios	
ADR 3696	Cruce hoja	0.283	Rotonda 640 RPT	
ADR 3701	Perfil Cosmética	1.610	Frame	
ADR 3702	Perfil Cosmética	0.635	Frame	
ADR 3703	Perfil fijación mecánica	0.814	Frame	

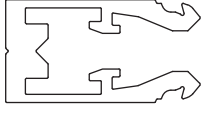
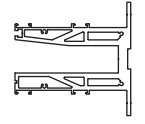
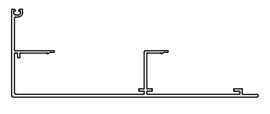


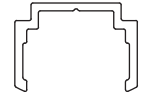
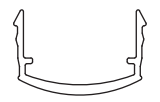
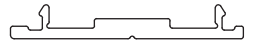

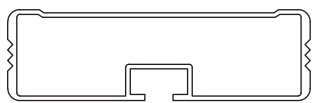
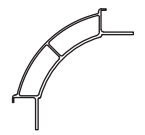
Código	Descripción	kg/m	Catálogo	Diseño
ADR 3704	Perfil compensador ventiluz	0.429	Frame	
ADR 3706	Hoja puerta XL apertura interior	1,718	HA62 Nordical Batiente	
ADR 3713	Cubre Umbral	0.281	HA 110 RPT	
ADR 3714	Perfil H Colector de condensado	0.423	HA 110 RPT	
ADR 3722	Perfil 5 - Contravidrio	0.176	HA 110 RPT	
ADR 3723	Tapa hoja (cruce)	0.388	HA 110	
ADR 3744	Mullion macho facetado convexo 130	1.912	FRAME 130	
ADR 3760	Marco proyectante 104 mm	1,263	Nordical Batiente	
ADR 3776	Hoja Corrediza Reforzada Jxx' = 57.17cm ⁴	1,834	HA62 Orbital Corrediza	
ADR 3798	Perfil bandeja	1.411	Agro	
ADR 3800	Hoja corrediza VS	1.090	Tabique oficina Orbital Corrediza	


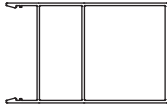
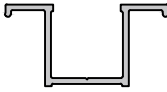
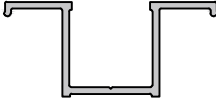
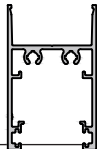
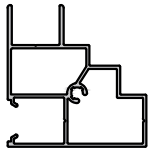

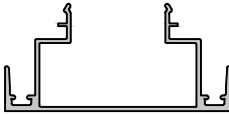
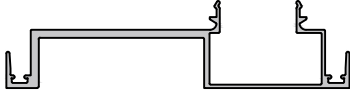


Código	Descripción	kg/m	Catálogo	Diseño
ADR 3801	Postizo hoja corrediza	0.176	Tabique oficina	
ADR 3802	Cabezal corrediza	1.354	Tabique oficina	
ADR 3803	Postizo cabezal corrediza	0.233	Tabique oficina	
ADR 3908	Columna	4.460	Alugreen	
ADR 3909	Viga	3.799	Alugreen	
ADR 3910	Anclaje	1.592	Alugreen	
ADR 3912	Marco Umbral / Dintel de 2 guías	1,919	Nordical Corrediza	
ADR 3913	Jamba marco de 2 guías	1,210	Nordical Corrediza	
ADR 3914	Hoja Corrediza Nórdical	1,201	Nordical Corrediza	
ADR 3915	Hoja Corrediza Nórdical Reforzada	2,030	Nordical Corrediza	
ADR 3916	Cruce de Hojas Nórdical	0,460	Nordical Corrediza	

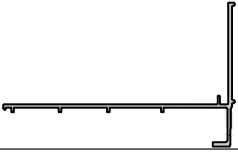


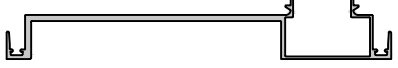
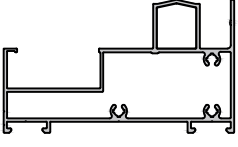
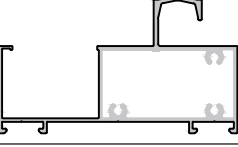
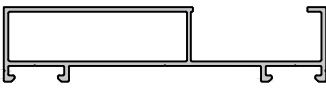
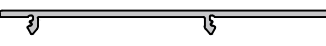
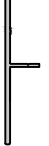
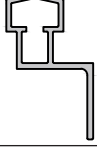
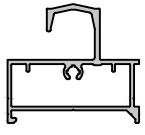
Código	Descripción	kg/m	Catálogo	Diseño
ADR 3917	Refuerzo Inercial	0,637	Nordical Corrediza	
ADR 3918	Marco Umbral / Dintel de 3 guías	2,835	Nordical Corrediza	
ADR 3919	Jamba Lateral de 3 guías Tipo A	1,720	Nordical Corrediza	
ADR 3920	Jamba Lateral de 3 guías Tipo B	1,720	Nordical Corrediza	
ADR 3921	Mosquitero Aplicar Nórdical a 45°	0,233	Nordical Corrediza	
ADR 3922	Encuentro Central 4 hojas	0,342	Nordical Corrediza	
ADR 3923	Complemento portafelpas	0,409	Nordical Batiente	
ADR 3924	Acople 104/62mm Apertura exterior	0,603	Nordical Bat/Corrediza Orbital Bat/Corrediza	
ADR 3925	Acople tubular reforzado 104/62 mm	2,309	Nordical Bat/Corrediza Orbital Corrediza	
ADR 3926	Inversor batiente puerta pivotante	1,081	Nordical Batiente	
ADR 3927	Pista Rodamiento hojas Nórdical	0,181	Nordical HA 110	

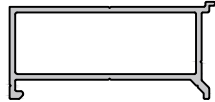
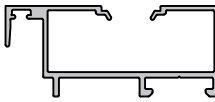

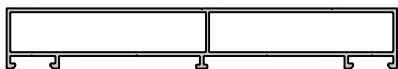







Código	Descripción	kg/m	Catálogo	Diseño
ADR 3928	Cruce hojas Nodical	0,491	Nordical HA 110	
ADR 3931	Hoja puerta pivotante apertura interior	2,172	Nordical Batiente	
ADR 3932	Hoja puerta pivotante	2,172	Nordical Batiente	
ADR 3942	Hoja Lateral Nórdical	1,043	Nordical Corrediza	
ADR 3943	Parante Central Nórdical	0,896	Nordical Corrediza	
ADR 3944	Parante Central Reforzado Nórdical	2,018	Nordical Corrediza	
ADR 3945	Zócalo / Cabezal Nórdical	1,255	Nordical Corrediza	
ADR 3946	Mosquitero aplicar hojas 90 Nórdical	0,360	Nordical Corrediza	
ADR 3947	Marco Umbral Alto Nórdical	0,637	Nordical Corrediza	
ADR 3948	Sistema MSY	6,197	Solar	
ADR 3949	Sistema MSY	2.156	Solar	









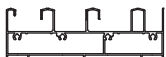


Código	Descripción	kg/m	Catálogo	Diseño
ADR 3950	Sistema MSY	0.523	Solar	
ADR 3951	Sistema MSY	0.242	Solar	
ADR 3952	Sistema MSY	0.568	Solar	
ADR 3953	Sistema MSY	0.723	Solar	
ADR 3954	Sistema MSY	0.890	Solar	
ADR 3955	Sistema MSY	2.137	Solar	
ADR 3956	Sistema MSY	0.636	Solar	
ADR 3957	Sistema MSY	0.769	Solar	
ADR 3959	Sistema MSY	0.511	Solar	
ADR 3960	Sistema MSY	0.311	Solar	
ADR 3961	Sistema MSY	0.620	Solar	




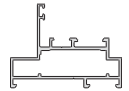
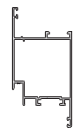






Código	Descripción	kg/m	Catálogo	Diseño
ADR 3962	Sistema MSY	0.631	Solar	
ADR 3984	Zapata Skyline XL	13.146	Skyline XL	
ADR 3985	Tapa recta Skyline XL	1.525	Skyline XL	
ADR 3986	Suplemento vidrio Skyline XL	1.692	Skyline XL	
ADR 4034	Pasamanos vidrio Skyline 10+10	0.882	Skyline XL	
ADR 4035	Suplemento Pasamanos Skyline 8 + 8	0.201	Skyline XL	
ADR 4036	Tapa Pasamanos Skyline	0.170	Skyline XL	
ADR 4037	Tapa Recta	0.165	Rotonda 640	
ADR 4054	Premio 20 años	4.599	Logo Hydro	
ADR 4135	Perfil protección ciclista RAESA	1.304	Transporte	
ADR 4136	Perfil esquinero ciclista	2.825	Transporte	

Código	Descripción	kg/m	Catálogo	Diseño
ADR 4137	Perfil protección ciclista	1.595	Transporte	
ADR 4200	Tapa recta 100 x 60	1.508	Frente Vidriado	
ADR 4237	Adaptador vidrio simple 90°	0,224	Nordical Corrediza	
ADR 4238	Adaptador vidrio simple 45°	0,238	Nordical Corrediza	
ADR 4239	Zócalo/cabezal bajo°	0,973	Nordical Corrediza	
ADR 4240	Perfil esquina p/cierres	0,816	Nordical Corrediza	
ADR 4241	Cubre fijación esquina	0,141	Nordical Corrediza	
ADR 4242	Cruce/cierre de embutir 1 hoja	0,485	Nordical Corrediza	
ADR 4243	Cruce/cierre de embutir 2 hojas	0,975	Nordical Corrediza	
ADR 4244	Complemento de base niveladora tipo B	2,695	Nordical Corrediza	
ADR 4245	Complemento de base niveladora tipo A	1,431	Nordical Corrediza	

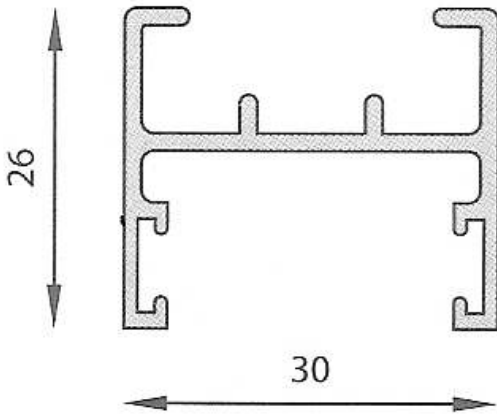
Código	Descripción	kg/m	Catálogo	Diseño
ADR 4246	Base niveladora p/guardaganado	0,810	Nordical Corrediza	
ADR 4247	Cubre esquina-hoja 45°	0,919	Nordical Corrediza	
ADR 4248	Cubre esquina-hoja 90°	0,783	Nordical Corrediza	
ADR 4249	Cruce/cierre de embutir 3 hojas	1,326	Nordical Corrediza	
ADR 4251	Umbral de marco corrediza-PF	1,852	Nordical Corrediza	
ADR 4252	Cabezal de marco-PF	1,629	Nordical Corrediza	
ADR 4253	Jamba de marco corrediza-PF	0,992	Nordical Corrediza	
ADR 4254	Tapa cavidad corrediza-PF	0,258	Nordical Corrediza	
ADR 4255	Complemento goterón-canal umbral	0,216	Nordical Corrediza	
ADR 4256	Guía mosquitero de aplicar	0,492	Nordical Corrediza	
ADR 4257	Monoguía	1,002	Nordical Corrediza	

Código	Descripción	kg/m	Catálogo	Diseño
ADR 4258	Jamba Monoguía	0,609	Nordical Corrediza	
ADR 4259	Enganche/cierre embutir lado pared	0,586	Nordical Corrediza	
ADR 4260	Canaleta guardaganado	1,190	Nordical Corrediza	
ADR 4261	Jamba 3 guías tipo C	1,600	Nordical Corrediza	
ADR 4262	Bastidor interior para hoja mosquitero	0,315	Nordical Corrediza	
ADR 4263	Jamba 3 guías tipo B	1,196	HA62 Corrediza	
ADR 4292	Tabla cortina de enrollar	0,415	Rotonda 750	
ADR 4293	Tabla cortina de enrollar	0,644	Rotonda 750	
ADR 4294	Tabla cortina de enrollar	0,517	Rotonda 750	
ADR 4295	Tabla cortina de enrollar	0,557	Rotonda 750	
ADR 4331	Tabla cortina de enrollar	0,565	Rotonda 750	

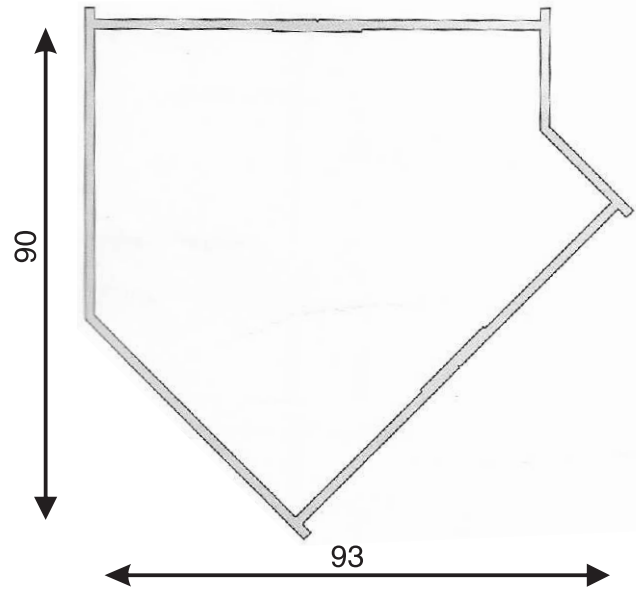
Código	Descripción	kg/m	Catálogo	Diseño
ADR 4574	Jamba interior - 2 guías	1.058	Orbital Corrediza	
ADR 4575	Parante central 90° reforzado	1.359	Orbital Corrediza	
ADR 4576	Hoja mosquitero	0.689	Orbital Corrediza	
ADR 4577	Refuerzo de aplicar	0.647	Orbital Corrediza	
ADR 4578	Jamba interior 3 guías	1.454	Orbital Corrediza	
ADR 4583	Jamba exterior 2 guías	1.098	Orbital Corrediza	
ADR 4584	Marco umbral/dintel 2 guías	1.691	Orbital Corrediza	
ADR 4585	Jamba exterior 3 guías	1.502	Orbital Corrediza	
ADR 4586	Marco umbral/dintel 3 guías	2.285	Orbital Corrediza	
ADR 4595	Columna 45 x 100 Jxx 114,8966 cm ⁴	1.811	Frente Vidriado	
ADR 4596	Suple. DVH	0.492	Frente Vidriado	

Código	Descripción	kg/m	Catálogo	Diseño
ADR 4597	Presor	0,360	Frente Vidriado	
ADR 4598	Columna 45 x 55 Jxx 25,5775 cm4	1,250	Frente Vidriado	
ADR 4599	Tapa 45 x 15	0,286	Frente Vidriado	
ADR 4611	Marco	0,859	Orbital Batiente	
ADR 4612	Hoja Puerta Batiente	1,024	Orbital Batiente	
ADR 4628	Acople 104/104mm 104/62mm - 62/62mm	2,019	Orbital Corrediza	
ADR 20039	Tubo 1" x 2" x 1 mm	0,401	Rotonda 750	
ADR 20046	Tubo 2" x 4" x 2 mm	1,603	Rotonda 750	
ADR 20049	Tubo 1 1/2" x 1 1/2" x 1/16"	0,623	Rotonda 750	
ADR 20050	Tubo 1" x 1/2" x 1/16"	0,298	Rotonda 750	
ADR 20060	Tubo ϕ 21,5 mm x e 1 mm	0,174	Rotonda 750	

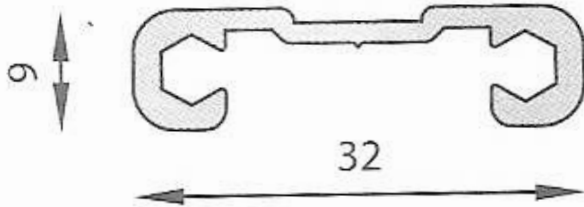
PERFILES VARIOS



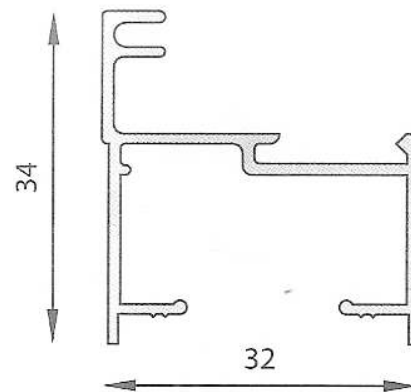
LA 019 Cierre central hoja corrediza
PESO: 0,381 Kg/m LARGO STD 6030mm



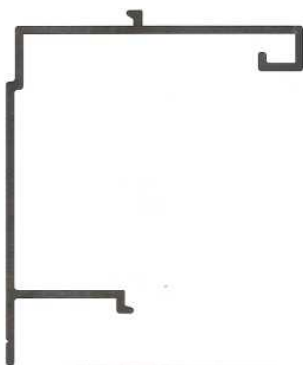
LA 718 Columna acople 45°
PESO: 1,312 Kg/m LARGO STD 6030mm



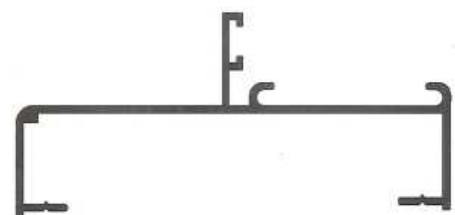
BX 147 Barral cubrebañera
PESO: 0,267 Kg/m LARGO STD 6030mm



MT-0973 Marco paño fijo
PESO: 0,359 Kg/m LARGO STD 6150mm

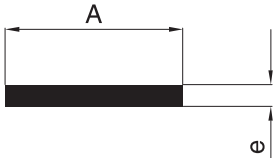


Guía techo corredizo
Cod. 8040
Peso 0,929 Kg/m



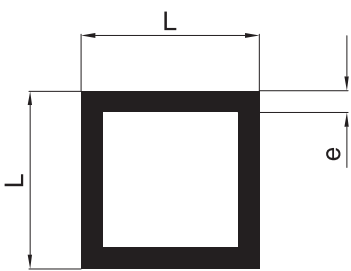
Marco puerta
Cod. 8081
Peso 0.605 Kg/m

NORMALIZADOS

CODIGO	Medidas en mm.		Peso/Tira	Largo	Forma
	Ancho A	Espesor e			
M5008	12,7	2	0,40	6020	
M5021	16	2	0,50	6020	
M5009	19	2	0,80	6020	
M5004	19	3	0,93	6020	
M5005	25,4	2	0,85	6020	
M5024	32	3	1,45	6020	
M5012	38	2	1,50	6020	
M5014	50	2	1,80	6020	
ADR1108	72	2,5	2,90	6020	

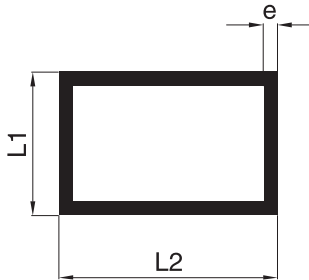
Planchuelas

NORMALIZADOS

CODIGO	Medidas en mm.		Peso/Tira	Largo	Forma	
	Lado L	Espesor e				
M952 (Tref)	9,52	0,6	0,40	6020		
M1270 (Tref)	12,7	0,6	0,60	6020		
ADR 1105	15	1,25	1,20	6020		
ADR 654	20	1,5	1,80	6020		
ADR 1106	25	1,5	2,30	6020		
ADR 655	30	1,5	2,80	6020		
ADR 515	40	1,3	3,30	6020		
ADR 499	50	1,4	4,40	6020		
ADR 656	60	1,4	5,40	6020		
ADR 247	76	1,8	8,70	6020		
ADR 818	100	2,00	21,0	6020		


Tubos cuadrados

NORMALIZADOS

CODIGO	Medidas en mm.			Peso/Tira	Largo	Forma
	Lado L1	Lado L2	Espesor e			
ADR 20050	12	25	1,59	1,80	6020	
ADR 1107	12	30	1,50	1,9	6020	
ADR 681	15	50	1,40	2,9	6020	
M7003	20	30	1,50	2,23	6020	
ADR 392	20	40	1,40	2,6	6020	
ADR 1152	20	60	1,5	3,75	6020	
ADR 182	25	50	1,40	3,29	6020	
ADR 1195	25	60	1,50	4	6020	
ADR 181	25	75	1,40	4,43	6020	
ADR 1808	25	100	2,00	7,87	6020	
ADR 1315	30	60	1,40	4,02	6020	
ADR 177	30	100	1,40	5,79	6020	
ADR 2079	40	70	1,50	5,22	6020	
ADR 387	40	90	1,80	7,4	6020	
ADR 485	50	75	1,50	5,95	6020	
ADR 498	50	100	1,75	8,34	6020	

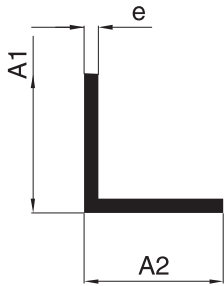
Tubos rectangulares

NORMALIZADOS

	Medidas en mm.		Peso/Tira	Largo	Forma
	Diámetro D	Espesor e			
M4005	12,7	1,5	0,40	6020	
M4049	15,87	1,5	1,00	6020	
M4013	19	1,5	1,30	6020	
ADR 402	22	1,4	1,47	6020	
ADR 401	25	2	2,35	6020	
ADR 1199	38	1	1,90	6020	
M4035	50	1,6	3,45	6020	
ADR 289	60	1,2	3,60	6020	

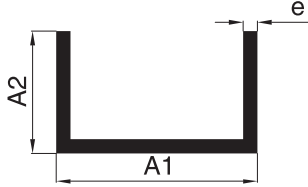
Tubos redondos

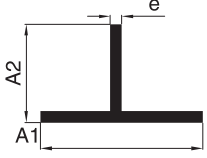
NORMALIZADOS

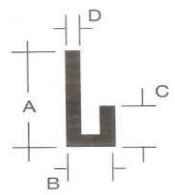
CODIGO	Medidas en mm.			Peso/Tira	Largo	Forma
	Ala A1	Ala A2	Espesor e			
M6512	12,7	12,7	1,5	0,60	6020	
M6521	16	16	1,50	0,7	6020	
ADR 647	19	19	1,50	0,9	6020	
ADR 1149	25	25	2,00	1,6	6020	
ADR 2150	25,4	25,4	1,20	1,34	6020	
ADR 648	31	31	1,50	1,5	6020	
ADR 1136	32	32	3,00	3	6020	
ADR 650	38	38	2,00	2,4	6020	
ADR 651	50	50	1,90	3,02	6020	
ADR 649	50	50	3,00	4,73	6020	
ADR 652	50	50	5,00	7,7	6020	
M6503	50	25	1,50	2	6020	
M6506	40	20	1,50	1,5	6020	
M6515	25	12	1,5	0,80	6020	
M6514	38	25	1,50	1,6	6020	
ADR 2081	60	12	1,50	1,72	6020	
ADR 1317	80	20	1,50	2,46	6020	
ADR 2080	100	20	2,00	3,83	6020	

Perfiles "L"


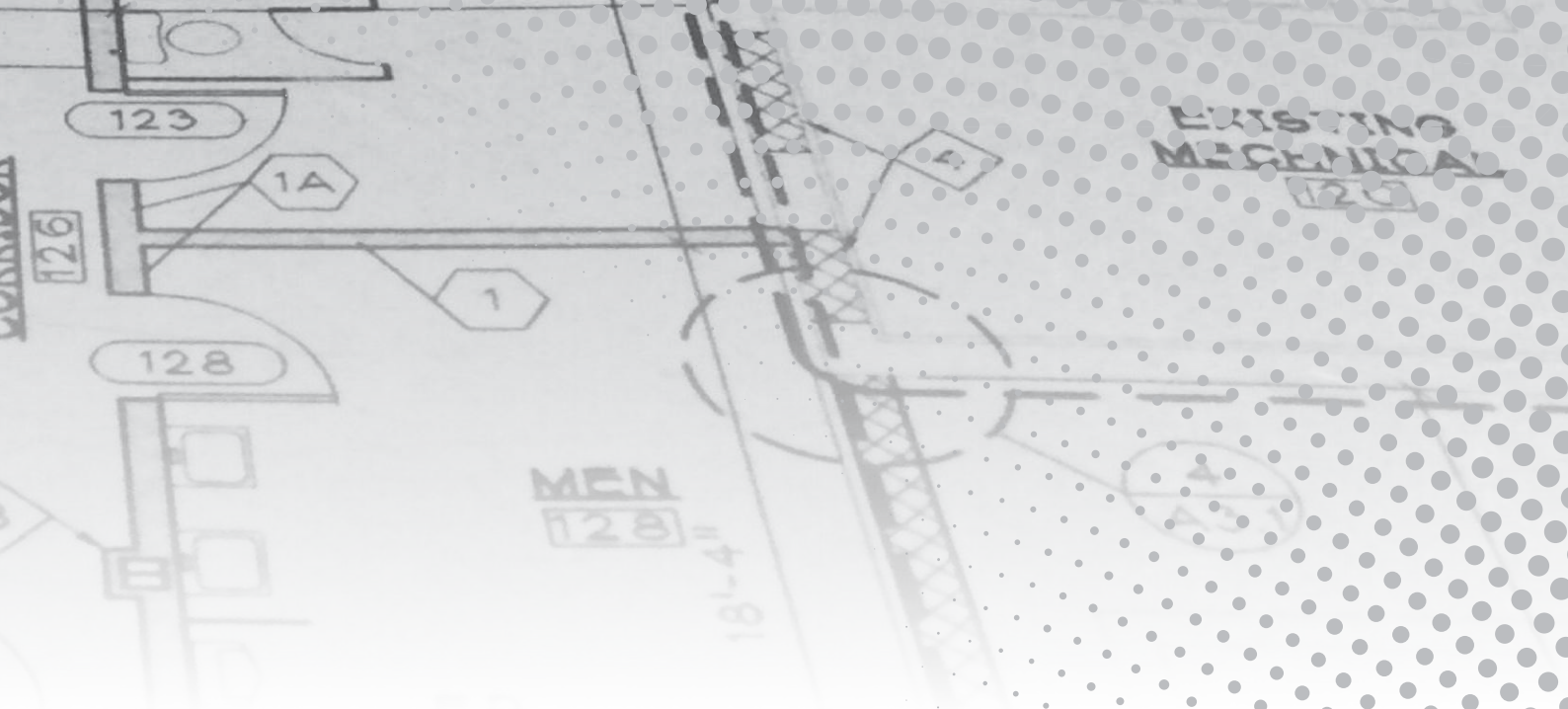
NORMALIZADOS

CODIGO	Medidas en mm.			Peso/Tira	Largo	Forma
	Ala A1	Ala A2	Espesor e			
M5503	10	10	1,5	0,70	6020	
ADR 1141	11,5	25	1,4	1,34	6020	
M5501	12	12	1,25	0,80	6020	
M5505	15	15	1,15	1,40	6020	
M5507	19	19	2	1,62	6020	
ADR 150	15	27	1,25	1,35	6020	
U 23	23	10			6020	
ADR 1661	40	15,7	2,00	2,19	6020	
	14	39	1,6	2,20	6020	

CODIGO	Medidas en mm.			Peso/Tira	Largo	Forma
	Ala A1	Ala A2	Espesor e			
ADR 58	25,4	25,4	1,00	0,8	6020	

CODIGO	Medidas en mm.				Largo	Forma
	A	B	C	D		
M6801	26,00	7,00	10,00	1,00	6020	

Perfiles “U” - “T” - “J”



ALUMAK
SOLUCION EN ALUMINIO

Av. Zeballos 1879/87/99
(CP1708) Morón, Prov. de Bs. As., Argentina
Tel: 5411 4483-2471 | 4629-8001 | 0507

Seguinos en las redes!!



alumakperfilesaluminio



@alumaksa



alumakperfilesaluminio

www.alumaksa.com.ar